



Politische Gemeinde 8606 Greifensee

Budget 2026

Ablieferung an Gemeindevorstand	26.08.2025
Abnahmebeschluss Gemeindevorstand	01.09.2025
Ablieferung an Rechnungsprüfungskommission	03.09.2025
Abnahmebeschluss Rechnungsprüfungskommission	13.10.2025
Abnahmebeschluss Gemeindeversammlung	26.11.2025
Veröffentlichung	31.12.2025

Inhaltsverzeichnis

	Seite
Bericht, Anträge und Beschlüsse	
1 Bericht des Gemeindevorstands	1 - 2
2 Anträge und Beschlüsse	3 - 6
Budget	
3 Steuerertrag und Steuerfuss	7
4 Finanzierung	8 - 9
5 Haushaltsgleichgewicht	10 - 11
6 Erfolgsrechnung	12
7 Investitionsrechnungen	13 - 14
Budget - Details	
8 Erläuterungen zur Erfolgsrechnung	15 - 20
9 Erfolgsrechnung	21 - 49
10 Investitionsrechnung Verwaltungsvermögen	50 - 57
11 Investitionsrechnung Finanzvermögen	58 - 59
Anhang zum Budget	
12 Abschreibungen und Wertberichtigungen des Verwaltungsvermögens	60 - 63
13 Finanzkennzahlen	64
14 Investitionsprogramm 2025 - 2029	65 - 67
15 Kostenverteiler Betriebskostenbudget 2026 ZSO Greifensee-Schwerzenbach	68 - 69

Kontakt

Gemeindeverwaltung Greifensee
Im Städtli 3
8606 Greifensee

Finanzvorsteherin: Barbara Rodrigues

Leiter Finanzen: Marcel Mader
Telefon 043 399 21 71
E-Mail marcel.mader@greifensee.ch

Bericht, Anträge und Beschlüsse

Bericht des Gemeindevorstands

Vorbemerkungen / Das Wichtigste in Kürze

Der Steuerfuss der Politischen Gemeinde Greifensee wird für 2026 auf neu 85 % beantragt (Vorjahr 80 %). Mit dieser Erhöhung wird auf die sinkenden Steuereinnahmen von Unternehmen, die mittelfristig steigenden Ausgaben in den Bereichen Gesundheit, Bildung und Soziales sowie die hohen laufenden Investitionen reagiert.

Trotz dieser Steuerfusserhöhung rechnet das Budget 2026 weiterhin mit einem erwarteten Verlust von 1,25 Mio. Fr.. Dieser liegt jedoch deutlich unter dem Vorjahresbudget (1,94 Mio. Fr.). Der erwartete Verlust kann über das nach wie vor vorhandene Eigenkapital gedeckt werden.

Die Nettoinvestitionen belaufen sich auf 10,58 Mio. Fr. (Vorjahr 10,80 Mio. Fr.), wobei wiederum die Schulliegenschaften den grössten Anteil beanspruchen.

Budget 2026: Erläuterungen zur Erfolgsrechnung

Für das Budget 2026 wird mit einem Aufwandüberschuss von 1,25 Mio. Fr. gerechnet. Dieser fällt geringer aus als im Vorjahresbudget (- 1,94 Mio. Fr.), resultiert aber nach wie vor aus der Differenz zwischen steigenden Aufwendungen und stagnierenden Steuererträgen. Wesentliche Positionen und Entwicklungen sind:

- Die ordentlichen Steuereinnahmen für das Rechnungsjahr 2026 werden auf 19,98 Mio. Fr. veranschlagt (Vorjahr: 19,70 Mio. Fr.). Die gesamten allgemeinen Gemeindesteuern belaufen sich auf 17,74 Mio. Fr., was deutlich unter dem Vorjahresbudget liegt (Budget 2025: 19,73 Mio. Fr.). Hauptsächlich verantwortlich für die Diskrepanz sind die Gewinnsteuern juristischer Personen aus früheren Jahren (- 4,0 Mio. Fr.), während die Einkommens- und Vermögenssteuern natürlicher Personen leicht steigen.
- Der Personalaufwand erhöht sich um 1,0 % auf 7,73 Mio. Fr. (Vorjahr: 7,66 Mio. Fr.). Die prognostizierte Teuerungszulage von 0,3 % ist in dieser Erhöhung enthalten.
- Der Sachaufwand wächst auf 6,27 Mio. Fr. (Vorjahr: 6,17 Mio. Fr.). Erhöhte Kosten fallen v.a. bei Informatik, Gebäudeunterhalt und Dienstleistungen Dritter an.
- Die Bildung stellt mit einem Nettoaufwand von 11,03 Mio. Fr. nach wie vor den grössten Aufgabenbereich dar. Der Aufwand sinkt leicht gegenüber dem Vorjahr (- 0,29 Mio. Fr.). Der Rückgang ist vor allem auf tiefere Sonderschulkosten zurückzuführen, während die Kosten in der Tagesbetreuung aufgrund des provisorischen Betriebs an drei Standorten während des Umbaus vorübergehend erhöht sind.
- Im Bereich Gesundheit ist mit einem Nettoaufwand von 3,17 Mio. Fr. erneut ein deutlicher Anstieg gegenüber dem Vorjahr (+ 0,37 Mio. Fr. bzw. + 11 %) zu verzeichnen. Haupttreiber sind höhere Kosten in der Pflegefinanzierung sowie steigende Beiträge an Alters- und Pflegeheime.
- Die Soziale Sicherheit bleibt mit einem Nettoaufwand von 3,51 Mio. Fr. ein zentraler Aufgabenbereich. Während die Aufwendungen mit 0,53 Mio. Fr. weiterhin stark ansteigen, ist 2026 gleichzeitig mit deutlich höheren Einnahmen von 0,72 Mio. Fr. zu rechnen. Dadurch verbessert sich das Ergebnis gegenüber dem Vorjahr um 0,19 Mio. Fr., auch wenn das Ausgabenniveau insgesamt hoch bleibt.
- Die spezialfinanzierten Gebührenhaushalte entwickeln sich unterschiedlich. Das Wasser-werk (- 0,01 Mio. Fr.) und die Abwasserbeseitigung (- 0,13 Mio. Fr.) schliessen beide mit einem Defizit ab. Die Abfallwirtschaft hingegen weist einen kleinen Gewinn von 0,03 Mio. Fr. aus.

Erstmals seit vielen Jahren erhält die Gemeinde Greifensee zudem wieder Mittel aus dem kantonalen Finanzausgleich. Während das kantonale Mittel der relativen Steuerkraft im Jahr 2026 weiter ansteigen sollte, ist für Greifensee aufgrund der aktuellen Zahlen eine deutliche Senkung der Steuerkraft zu erwarten. Dies führt dazu, dass die Gemeinde neu wieder Anspruch auf Ausgleichszahlungen hat. Im Budget 2026 ist ein Nettoertrag von rund 1,47 Mio. Fr. vorgesehen.

Budget 2026: Erläuterungen zur Investitionsrechnung

Für das Jahr 2026 sind Nettoinvestitionen von 10,58 Mio. Fr. geplant (Vorjahr 10,80 Mio. Fr.). Die grössten Investitionen sind:

- Schulraumentwicklung: 6,94 Mio. Fr.
- Wasserversorgung gesamt: 1,70 Mio. Fr.
- Abwasserbeseitigung gesamt: 0,43 Mio. Fr.
- Investitionen in Gemeindestrassen: 0,61 Mio. Fr.
- Asylcontainer: 0,25 Mio. Fr.

Für das Jahr 2026 sind erneut keine Investitionsvorhaben ins Finanzvermögen geplant.

Budget 2026: Selbstfinanzierung (Cashflow)

Die Selbstfinanzierung beläuft sich auf 0,45 Mio. Fr. und liegt damit leicht über dem Vorjahr (0,38 Mio. Fr.), bleibt aber angesichts der hohen Investitionen ungenügend. Der Selbstfinanzierungsgrad beträgt 4 % (Vorjahr 4 %). Damit ist eine Finanzierung der Investitionen weiterhin nur durch Neuverschuldung möglich.

Steuerfuss 2026

Der Steuerfuss der Politischen Gemeinde Greifensee soll für 2026 auf neu 85 % des einfachen Gemeindesteuerertrags festgelegt werden (Vorjahr 80 %). Zusammen mit den 16 % der Oberstufenschulgemeinde erhöht sich der Gesamtsteuerfuss damit auf 101 %. Mit dieser Erhöhung wird auf die sinkenden Steuererträge juristischer Personen, die mittelfristig steigenden Kosten in den Bereichen Gesundheit, Bildung und Soziales sowie die hohen laufenden Investitionen reagiert. Der höhere Steuerfuss soll helfen, das strukturelle Defizit abzufedern und mittelfristig eine tragfähige Finanzbasis zu sichern.

Zusammenfassung und Ausblick

Die Gemeinde Greifensee verfügt noch über ein hohes Eigenkapital (Ende 2024 rund 41,4 Mio. Fr.), dennoch wird dieses in den nächsten Jahren durch die anhaltend hohen Investitionen kontinuierlich reduziert. Es ist absehbar, dass mittelfristig eine Neuverschuldung erfolgen muss. Positiv wirkt sich aus, dass die Gemeinde 2026 erstmals seit langer Zeit wieder Mittel aus dem kantonalen Finanzausgleich erhält, was die Ertragslage verbessert. Dennoch bleibt die Selbstfinanzierung mit 4 % ungenügend, sodass für die kommenden Finanzplanperioden weitere Massnahmen notwendig sein werden. Diese können sowohl zusätzliche Ertragssteigerungen wie auch Ausgabenkürzungen umfassen. Die Steuerfusserhöhung auf 85 % bringt die Gemeinde Greifensee an das kantonale Mittel von rund 100 % (inkl. Oberstufe). Damit wird die finanzielle Tragbarkeit gestärkt, ohne die Steuerbelastung übermässig zu erhöhen.

Barbara Rodrigues
Finanzvorsteherin

Antrag des Gemeindevorstands

1 Antrag zum Budget

Der Gemeindevorstand hat das Budget 2026 der Politischen Gemeinde Greifensee genehmigt. Das Budget weist folgende Eckdaten aus:

Erfolgsrechnung	Gesamtaufwand	Fr.	35'486'300.00
	Ertrag ohne ordentliche Steuern Rechnungsjahr	Fr.	14'264'200.00
	Zu deckender Aufwandüberschuss	Fr.	-21'222'100.00
Investitionsrechnung Verwaltungsvermögen	Ausgaben Verwaltungsvermögen	Fr.	10'847'500.00
	Einnahmen Verwaltungsvermögen	Fr.	268'500.00
	Nettoinvestitionen Verwaltungsvermögen	Fr.	10'579'000.00
Investitionsrechnung Finanzvermögen	Ausgaben Finanzvermögen	Fr.	-
	Einnahmen Finanzvermögen	Fr.	-
	Nettoinvestitionen Finanzvermögen	Fr.	-

Der Gemeindevorstand beantragt der Gemeindeversammlung, das Budget 2026 der Politischen Gemeinde Greifensee zu genehmigen.

2 Antrag zum Steuerfuss

Einfacher Gemeindesteuerertrag (100 %)	Fr.	23'500'000.00
Steuerfuss		85%
Erfolgsrechnung	Zu deckender Aufwandüberschuss	Fr. -21'222'100.00
	Steuerertrag bei 85%	Fr. 19'975'000.00
	Aufwandüberschuss	Fr. -1'247'100.00

Der Aufwandüberschuss der Erfolgsrechnung wird dem Bilanzüberschuss belastet.

Der Gemeindevorstand beantragt der Gemeindeversammlung, den Steuerfuss für das Jahr 2026 auf 85 % (Vorjahr 80 %) des einfachen Gemeindesteuerertrags festzusetzen.

8606 Greifensee, 01.09.2025
Gemeindevorstand Greifensee

Dr. Monika Keller
Gemeindepräsidentin

Philippe Sturzenegger
Gemeindeschreiber

Antrag der Rechnungsprüfungskommission

1 Antrag zum Budget

Die Rechnungsprüfungskommission hat das Budget 2026 der Politischen Gemeinde Greifensee in der vom Gemeindevorstand beschlossenen Fassung vom 01.09.2025 geprüft. Das Budget weist folgende Eckdaten aus:

Erfolgsrechnung	Gesamtaufwand	Fr.	35'486'300.00
	Ertrag ohne ordentliche Steuern Rechnungsjahr	Fr.	14'264'200.00
	Zu deckender Aufwandüberschuss	Fr.	-21'222'100.00
Investitionsrechnung Verwaltungsvermögen	Ausgaben Verwaltungsvermögen	Fr.	10'847'500.00
	Einnahmen Verwaltungsvermögen	Fr.	268'500.00
	Nettoinvestitionen Verwaltungsvermögen	Fr.	10'579'000.00
Investitionsrechnung Finanzvermögen	Ausgaben Finanzvermögen	Fr.	-
	Einnahmen Finanzvermögen	Fr.	-
	Nettoinvestitionen Finanzvermögen	Fr.	-

Die Rechnungsprüfungskommission stellt fest, dass das Budget der Politischen Gemeinde Greifensee finanzrechtlich zulässig, rechnerisch richtig und finanziell angemessen ist. Die finanzpolitische Prüfung des Budgets gibt zu keinen Bemerkungen Anlass. Die Regelungen zum Haushaltsgleichgewicht sind eingehalten.

Die Rechnungsprüfungskommission beantragt der Gemeindeversammlung, das Budget 2026 der Politischen Gemeinde Greifensee entsprechend dem Antrag des Gemeindevorstands zu genehmigen.

2 Antrag zum Steuerfuss

Einfacher Gemeindesteuerertrag (100 %)		Fr.	23'500'000.00
Steuerfuss			85%
Erfolgsrechnung	Zu deckender Aufwandüberschuss	Fr.	-21'222'100.00
	Steuerertrag bei 85%	Fr.	19'975'000.00
	Aufwandüberschuss	Fr.	-1'247'100.00

Der Aufwandüberschuss der Erfolgsrechnung wird dem Bilanzüberschuss belastet.

Die Rechnungsprüfungskommission beantragt der Gemeindeversammlung, den Steuerfuss für das Jahr 2026 gemäss Antrag des Gemeindevorstands auf 85 % (Vorjahr 80 %) des einfachen Gemeindesteuerertrags festzusetzen.

8606 Greifensee, *01.10.2025*
Rechnungsprüfungskommission Greifensee



Dario Frattini
Präsident



Christina Stettler
Mitglied

Beschluss der Gemeindeversammlung

1 Beschluss zum Budget

Die Gemeindeversammlung hat das Budget 2026 der Politischen Gemeinde Greifensee am 26.11.2025 entsprechend dem Antrag des Gemeindevorstands genehmigt. Das Budget weist folgende Eckdaten aus:

Erfolgsrechnung	Gesamtaufwand	Fr.	35'486'300.00
	Ertrag ohne ordentliche Steuern Rechnungsjahr	Fr.	14'264'200.00
	Zu deckender Aufwandüberschuss	Fr.	-21'222'100.00
Investitionsrechnung Verwaltungsvermögen	Ausgaben Verwaltungsvermögen	Fr.	10'847'500.00
	Einnahmen Verwaltungsvermögen	Fr.	268'500.00
	Nettoinvestitionen Verwaltungsvermögen	Fr.	10'579'000.00
Investitionsrechnung Finanzvermögen	Ausgaben Finanzvermögen	Fr.	-
	Einnahmen Finanzvermögen	Fr.	-
	Nettoinvestitionen Finanzvermögen	Fr.	-

2 Beschluss zum Steuerfuss

Einfacher Gemeindesteuerertrag (100 %)		Fr.	23'500'000.00
Steuerfuss			85%
Erfolgsrechnung	Zu deckender Aufwandüberschuss	Fr.	-21'222'100.00
	Steuerertrag bei 85%	Fr.	19'975'000.00
	Aufwandüberschuss	Fr.	-1'247'100.00


Der Aufwandüberschuss der Erfolgsrechnung wird dem Bilanzüberschuss belastet.

Der Steuerfuss der Politischen Gemeinde Greifensee für das Jahr 2026 wird auf 85 % (Vorjahr 80 %) des einfachen Gemeindesteuerertrags festgesetzt.

8606 Greifensee, 26.11.2025

Namens der Gemeindeversammlung Greifensee


Dr. Monika Keller
Gemeindepräsidentin


Philippe Sturzenegger
Gemeindeschreiber

Budget

Steuerertrag und Steuerfuss

Steuerertrag und Steuerfuss		Budget 2026	Budget 2025	Rechnung 2024
Steuerbedarf				
Gesamtaufwand		35'486'300.00	34'923'200.00	34'116'789.35
Ertrag ohne ordentliche Steuern Rechnungsjahr		14'264'200.00	13'280'300.00	16'669'951.69
Zu deckender Aufwandüberschuss (-)		-21'222'100.00	-21'642'900.00	-17'446'837.66
Steuerertrag und Steuerfuss				
	Budget 2026	Budget 2025	Rechnung 2024	
Einfacher Gemeindesteuerertrag netto, 100 %	23'500'000.00	24'625'000.00	21'730'525.56	
Steuerfuss	85%	80%	80%	
Zusammensetzung Steuerertrag:				
4000.0 Einkommenssteuer natürliche Personen Rechnungsjahr	10'625'000.00	9'500'000.00	9'595'440.46	
4001.0 Vermögenssteuer natürliche Personen Rechnungsjahr	2'380'000.00	2'080'000.00	2'138'498.39	
4010.0 Gewinnsteuer juristische Personen Rechnungsjahr	6'800'000.00	8'000'000.00	5'547'064.00	
4011.0 Kapitalsteuer juristische Personen Rechnungsjahr	170'000.00	120'000.00	103'417.60	
Steuerertrag Rechnungsjahr	19'975'000.00	19'700'000.00	17'384'420.45	
Steuerertrag Rechnungsjahr		19'975'000.00	19'700'000.00	17'384'420.45
Jahresergebnis Erfolgsrechnung				
Ertragsüberschuss (+) / Aufwandüberschuss (-)		-1'247'100.00	-1'942'900.00	-62'417.21

Finanzierung

Finanzierung	Gesamthaushalt Budget 2026	Allgemeiner Haushalt Budget 2026	Eigenwirtschaftsbetriebe Budget 2026
+ Ertragsüberschuss	0.00	0.00	-
- Aufwandüberschuss	1'247'100.00	1'247'100.00	-
+ Betriebsgewinne Eigenwirtschaftsbetriebe (Einlagen in Spezialfinanzierung)	-	-	31'900.00
- Betriebsverluste Eigenwirtschaftsbetriebe (Entnahmen aus Spezialfinanzierung)	-	-	134'100.00
+ Aufwand für Abschreibungen und Wertberichtigungen	1'814'000.00	1'640'400.00	173'600.00
- Ertrag aus Aufwertungen	0.00	0.00	0.00
+ Einlagen in Fonds und Spezialfinanzierungen	33'600.00	1'700.00	0.00
- Entnahmen aus Fonds und Spezialfinanzierungen	149'100.00	15'000.00	0.00
+ Einlagen in das Eigenkapital	0.00	0.00	0.00
- Entnahmen aus dem Eigenkapital	0.00	0.00	0.00
Selbstfinanzierung	451'400.00	380'000.00	71'400.00
./. Nettoinvestitionen Verwaltungsvermögen	10'579'000.00	8'472'000.00	2'107'000.00
Finanzierungsüberschuss (+) / Finanzierungsfehlbetrag (-)	-10'127'600.00	-8'092'000.00	-2'035'600.00
Selbstfinanzierungsgrad (in %)	4%	4%	3%

Selbstfinanzierung: Summe der selbst erwirtschafteten Mittel. Die Selbstfinanzierung ist vergleichbar mit der Kenngrösse des Cashflows. Im Vergleich zum Cashflow erfolgt die Berechnung der Selbstfinanzierung nach einer vereinfachten Methode.

Selbstfinanzierungsgrad: Anteil der Nettoinvestitionen, welche aus eigenen Mitteln finanziert werden können. Mittelfristig sollte der Selbstfinanzierungsgrad im Durchschnitt gegen 100 % sein. Bei einem Wert von über 100 % können die Investitionen vollständig eigenfinanziert werden. Ein Selbstfinanzierungsgrad unter 100 % führt zu einer Neuverschuldung.

Richtwerte	
> 100 %	ideal
80 - 100 %	gut bis vertretbar
50 - 80 %	problematisch
< 50 %	ungenügend

Finanzierung

Finanzierung - Eigenwirtschaftsbetriebe	Wasserwerk Budget 2026	Abwasserbeseitigung Budget 2026	Abfallwirtschaft Budget 2026
+ Betriebsgewinne Eigenwirtschaftsbetriebe (Einlagen in Spezialfinanzierung)	0.00	0.00	31'900.00
- Betriebsverluste Eigenwirtschaftsbetriebe (Entnahmen aus Spezialfinanzierung)	4'600.00	129'500.00	0.00
+ Aufwand für Abschreibungen und Wertberichtigungen	133'300.00	40'300.00	0.00
- Ertrag aus Aufwertungen	0.00	0.00	0.00
+ Einlagen in Fonds und Spezialfinanzierungen	0.00	0.00	0.00
- Entnahmen aus Fonds und Spezialfinanzierungen	0.00	0.00	0.00
+ Einlagen in das Eigenkapital	0.00	0.00	0.00
- Entnahmen aus dem Eigenkapital	0.00	0.00	0.00
Selbstfinanzierung	128'700.00	-89'200.00	31'900.00
- Nettoinvestitionen Verwaltungsvermögen	1'702'000.00	405'000.00	0.00
Finanzierungsüberschuss (+) / Finanzierungsfehlbetrag (-)	-1'573'300.00	-494'200.00	31'900.00
Selbstfinanzierungsgrad (in %)	8%	-22%	100%

Haushaltsgleichgewicht

Ausgleich des Budgets

Regel: Der Gemeindesteuerfuss wird grundsätzlich so festgesetzt, dass die Erfolgsrechnung des Budgets ausgeglichen ist (§ 92 Abs. 1 GG).

Jahresergebnis Erfolgsrechnung	Aufwandüberschuss (-) / Ertragsüberschuss (+) gemäss Budget	-1'247'100.00
---------------------------------------	---	----------------------

Zulässiger Aufwandüberschuss

Regel: Pro Jahr darf ein Aufwandüberschuss in der Höhe der budgetierten Abschreibungen auf dem Verwaltungsvermögen zuzüglich 3% des Steuerertrags budgetiert werden (§ 92 Abs. 2 GG).

Ist das Finanzvermögen grösser als das Fremdkapital [Nettovermögen], darf von Abs. 2 abgewichen und bis zur Höhe der Differenz ein Aufwandüberschuss budgetiert werden (§ 92 Abs. 3 GG).

Falls Einlagen in die Vorfinanzierungen (§ 90 Abs. 3 GG) oder in die Reserve (§ 123 Abs. 2 GG) budgetiert werden, darf im Budget kein Aufwandüberschuss resultieren.

Finanzvermögen per 31.12.2024	43'395'691.00
./. Fremdkapital per 31.12.2024	34'527'761.86
= Nettovermögen (+) / Nettoschuld (-) per 31.12.2024	8'867'929.14

Ist das Finanzvermögen grösser als das Fremdkapital (Nettovermögen) darf ein Aufwandüberschuss in gleicher Höhe budgetiert werden.

Zulässiger Aufwandüberschuss bei einem Nettovermögen	8'867'929.14
---	---------------------

Ist das Finanzvermögen kleiner als das Fremdkapital (Nettoschuld) darf ein Aufwandüberschuss in der Höhe der Abschreibungen auf dem Verwaltungsvermögen des allgemeinen Haushalts zuzüglich 3 % vom Steuerertrag des Rechnungsjahres budgetiert werden.

Abschreibungen allgemeiner Haushalt	1'640'400.00
3 % vom Steuerertrag Rechnungsjahr	599'250.00

Zulässiger Aufwandüberschuss bei einer Nettoschuld	2'239'650.00
---	---------------------

	Funktion	Sachkonto	
Einlagen in Vorfinanzierungen	Greifenseex	3893.xx	0.00
Einlagen in finanzpolitische Reserve	9900	3894.xx	0.00

Haushaltsgleichgewicht

Kennzahlen

Regel: Zur Beurteilung der Veränderung des Eigenkapitals, der Zinsbelastung und der Investitionen werden nachfolgende Kennzahlen ausgewiesen (§ 94 GG).

Eigenkapitalquote

Die Eigenkapitalquote gibt Auskunft über die Kapitalstruktur der Gemeinde. Sie zeigt, zu welchem Anteil die Aktiven selber finanziert sind.
Ein höheres Eigenkapital bedeutet mehr Handlungsspielraum der Gemeinde und eine bessere Bonität gegenüber den Kreditgebern.

Richtwerte
> 25 % genügend
< 25 % ungenügend

2019	2020	2021	2022	2023	2024	2025	2026	2027	2028	Ø
53%	58%	59%	61%	55%	55%	55%	55%			56%

Zinsbelastungsquote

Die Zinsbelastungsquote informiert über das Verhältnis der Zinsen zum laufenden Ertrag. Sie zeigt, wie gut die Gemeinde ihre Verpflichtungen gegenüber den Kreditgebern erfüllen kann. Die Tragbarkeitsberechnung erfolgt zu einem durchschnittlichen Zinssatz von 5 %.

Richtwerte
< 5 % genügend
> 5 % ungenügend

2019	2020	2021	2022	2023	2024	2025	2026	2027	2028	Ø
0%	0%	-1%	0%	1%	0%	2%	-1%			0%

Investitionsanteil

Der Investitionsanteil zeigt das Ausmass der Investitionstätigkeit an. Er gibt an, welcher Anteil der gesamten Ausgaben einer Gemeinde für Investitionen in die Infrastruktur eingesetzt wird.

Richtwerte
> 10 % genügend
< 10 % ungenügend

2019	2020	2021	2022	2023	2024	2025	2026	2027	2028	Ø
30%	8%	7%	8%	14%	11%	25%	25%			16%

	Bezeichnung	Budget 2026 Saldo	Budget 2025 Saldo	Rechnung 2024 Saldo
	GESTUFTE ERFOLGSRECHNUNG			
	Betrieblicher Aufwand			
30	Personalaufwand	7'733'600.00	7'656'300.00	7'444'144.41
31	Sach- und übriger Betriebsaufwand	6'266'300.00	6'172'400.00	5'688'831.17
33	Abschreibungen Verwaltungsvermögen	1'723'100.00	1'628'600.00	1'464'972.99
35	Einlagen in Fonds und Spezialfinanzierungen	33'600.00	12'300.00	146'067.58
36	Transferaufwand	18'501'100.00	18'431'000.00	17'771'702.41
39	Interne Verrechnungen	992'900.00	843'400.00	898'000.00
	Total Betrieblicher Aufwand	35'250'600.00	34'744'000.00	33'413'718.56
	Betrieblicher Ertrag			
40	Fiskalertrag	-19'787'400.00	-21'279'700.00	-21'403'847.09
41	Regalien und Konzessionen	-4'500.00	-500.00	-475.00
42	Entgelte	-3'673'100.00	-3'896'700.00	-3'942'513.56
43	Verschiedene Erträge	-9'000.00	-9'100.00	-268'003.81
45	Entnahmen aus Fonds und Spezialfinanzierungen	-149'100.00	-200'600.00	-132'089.22
46	Transferertrag	-8'227'100.00	-5'824'900.00	-6'143'499.55
49	Interne Verrechnungen	-992'900.00	-843'400.00	-898'000.00
	Total Betrieblicher Ertrag	-32'843'100.00	-32'054'900.00	-32'788'428.23
	Ergebnis aus betrieblicher Tätigkeit	2'407'500.00	2'689'100.00	625'290.33
34	Finanzaufwand	235'700.00	179'200.00	669'825.54
44	Finanzertrag	-1'396'100.00	-925'400.00	-1'232'698.66
	OPERATIVES ERGEBNIS	1'247'100.00	1'942'900.00	62'417.21
38	Ausserordentlicher Aufwand			
48	Ausserordentlicher Ertrag			
	GESAMTERGEBNIS ERFOLGSRECHNUNG	1'247'100.00	1'942'900.00	62'417.21
	Total Aufwand	35'486'300.00	34'923'200.00	34'083'544.10
	Total Ertrag	-34'239'200.00	-32'980'300.00	-34'021'126.89

	Budget 2026 Saldo	Budget 2025 Saldo	Rechnung 2024 Saldo
50 Sachanlagen	10'542'500.00	10'736'000.00	2'926'131.62
51 Investitionen auf Rechnung Dritter	0.00	0.00	0.00
52 Immaterielle Anlagen	305'000.00	261'000.00	176'254.90
54 Darlehen	0.00	0.00	0.00
55 Beteiligungen und Grundkapitalien	0.00	0.00	546'000.00
56 Eigene Investitionsbeiträge	0.00	0.00	0.00
57 Durchlaufende Investitionsbeiträge	0.00	0.00	0.00
Total Investitionsausgaben	10'847'500.00	10'997'000.00	3'648'386.52
60 Übertragung von Sachanlagen in das Finanzvermögen	0.00	0.00	0.00
61 Rückerstattungen	0.00	0.00	0.00
63 Investitionsbeiträge für eigene Rechnung	-145'000.00	-92'000.00	-1'260'737.74
64 Rückzahlung von Darlehen	-123'500.00	-108'500.00	-123'500.00
65 Übertragung von Beteiligungen in das Finanzvermögen	0.00	0.00	0.00
66 Rückzahlung eigener Investitionsbeiträge	0.00	0.00	0.00
67 Durchlaufende Investitionsbeiträge	0.00	0.00	0.00
Total Investitionseinnahmen	268'500.00	200'500.00	1'384'237.74
Investitionen Verwaltungsvermögen			
Total Investitionsausgaben	10'847'500.00	10'997'000.00	3'648'386.52
Total Investitionseinnahmen	268'500.00	200'500.00	1'384'237.74
Nettoinvestitionen Verwaltungsvermögen			
Nettoinvestitionen (-) / Einnahmenüberschuss (+)	10'579'000.00	10'796'500.00	2'264'148.78

		Budget 2026 Saldo	Budget 2025 Saldo	Rechnung 2024 Saldo
70	Investitionen in Sach- und immaterielle Anlagen	0.00	0.00	2'082'775.45
72	Erwerbs- und Verkaufsnebenkosten von Sach- und immateriellen Anlagen	0.00	0.00	0.00
75	Übertragung von Sach- und immateriellen Anlagen aus dem Verwaltungsvermögen	0.00	0.00	0.00
77	Übertragung von realisierten Gewinnen aus Sach- und immateriellen Anlagen in die Erfolgsrechnung	0.00	0.00	0.00
	Total Ausgaben	0.00	0.00	2'082'775.45
80	Verkauf von Sach- und immateriellen Anlagen	0.00	0.00	0.00
82	Beiträge Dritter für Sach- und immaterielle Anlagen	0.00	0.00	0.00
85	Übertragung von Sach- und immateriellen Anlagen ins Verwaltungsvermögen	0.00	0.00	0.00
87	Übertragung von realisierten Verlusten aus Sach- und immateriellen Anlagen in die Erfolgsrechnung	0.00	0.00	0.00
	Total Einnahmen	0.00	0.00	0.00
Investitionen Finanzvermögen				
	Total Ausgaben	0.00	0.00	2'082'775.45
	Total Einnahmen	0.00	0.00	0.00
Nettoinvestitionen Finanzvermögen				
	Ausgabenüberschuss (-) / Einnahmenüberschuss (+)	0.00	0.00	2'082'775.45

Budget - Details

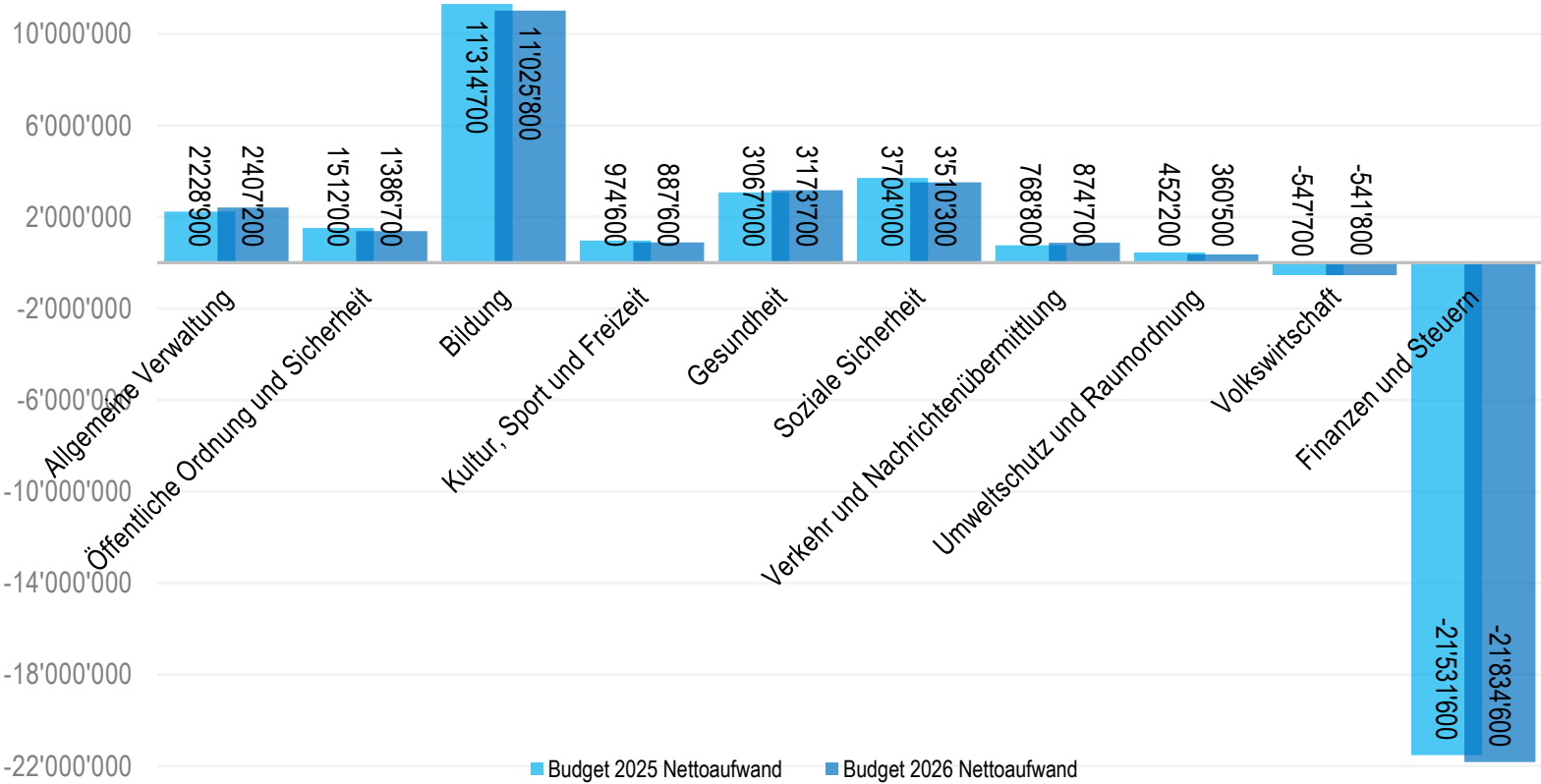
KOMMENTAR ZUM BUDGET 2026**POLITISCHE GEMEINDE GREIFensee**
Einheitsgemeinde**Überblick**

Das Budget 2026 für die Einheitsgemeinde Greifensee rechnet bei einem Aufwand von Fr. 35'486'300.- und einem Ertrag von Fr. 34'239'200.- mit einem Aufwandüberschuss von Fr. 1'247'100.-, welcher dem Eigenkapital (Saldo per Ende 2024: Fr. 41'415'967.88) belastet wird. Der Steuerfuss soll für 2026 auf neu 85% angesetzt werden (bisher 80%).

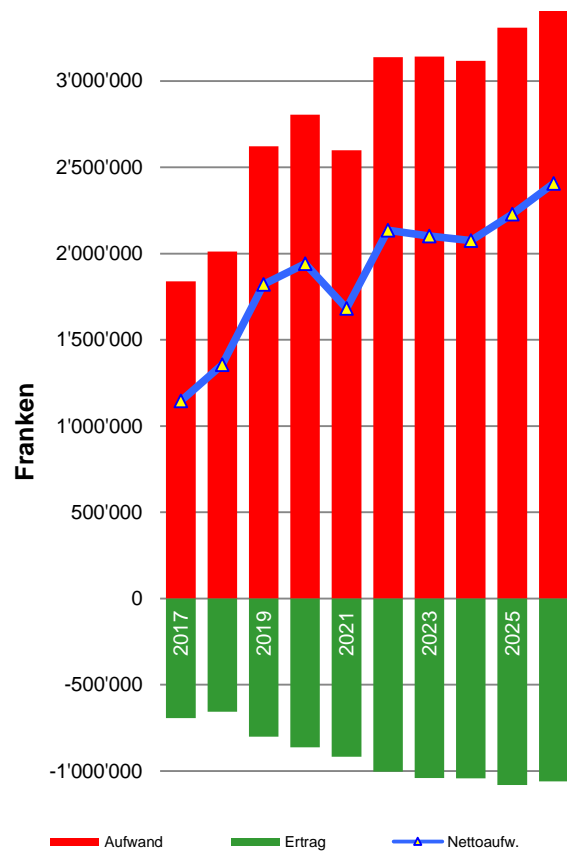
Ein Vergleich bei der **Artengliederung** zeigt zwischen dem Budget 2025 und dem Budget 2026 folgende Veränderungen:

	Budget 2025	Budget 2026	Veränderung Effektiv	in % Proz.
Personalaufwand	7'656'300	7'733'600	77'300	1.0%
Sach- und übriger Betriebsaufw.	6'172'400	6'266'300	93'900	1.5%
Abschreibungen VV	1'628'600	1'723'100	94'500	5.8%
Einlagen in Fonds & SF	12'300	33'600	21'300	173.2%
Transferaufwand	18'431'000	18'501'100	70'100	0.4%
Durchlaufende Beiträge	-	-	-	
Finanzaufwand	179'200	235'700	56'500	31.5%
Ausserordentlicher Aufwand	-	-	-	
Interne Verrechnungen	843'400	992'900	149'500	17.7%
Total Aufwand	34'923'200	35'486'300	563'100	1.6%
Total Ertrag	32'980'300	34'239'200	1'258'900	3.8%

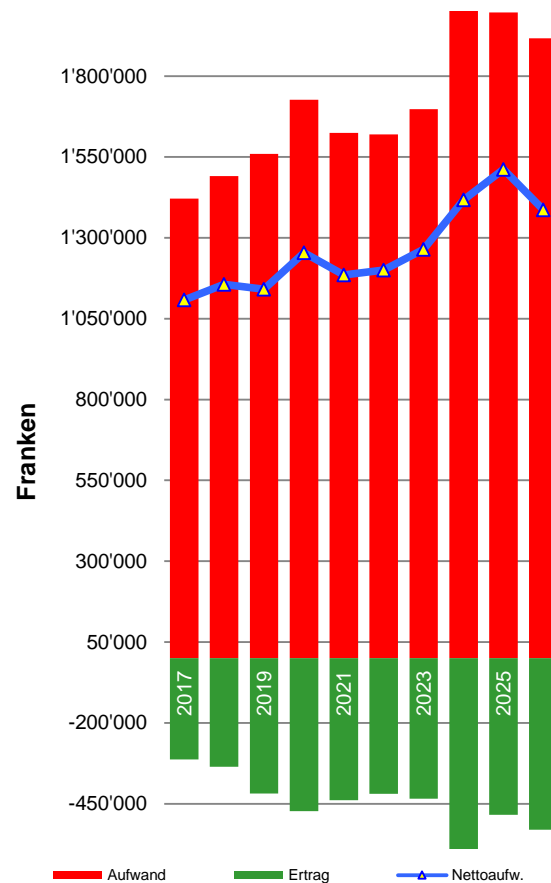
Ein Vergleich bei der **Funktionalengliederung** zeigt zwischen dem Budget 2025 und dem Budget 2026 folgende Veränderungen:



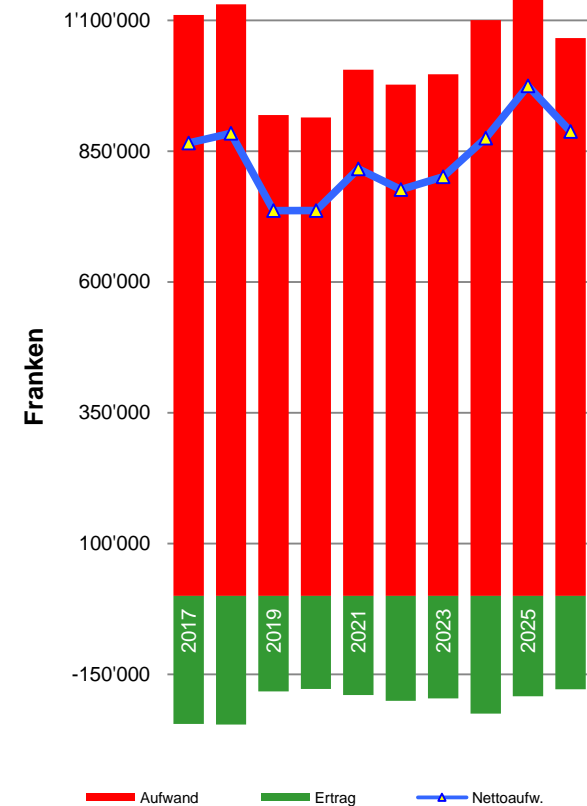
Allg. Verwaltung



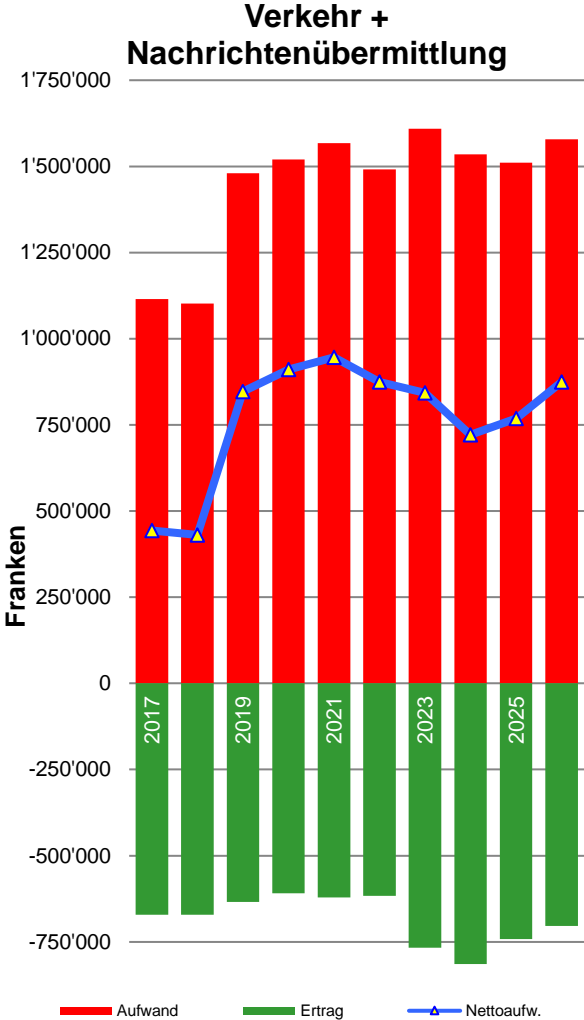
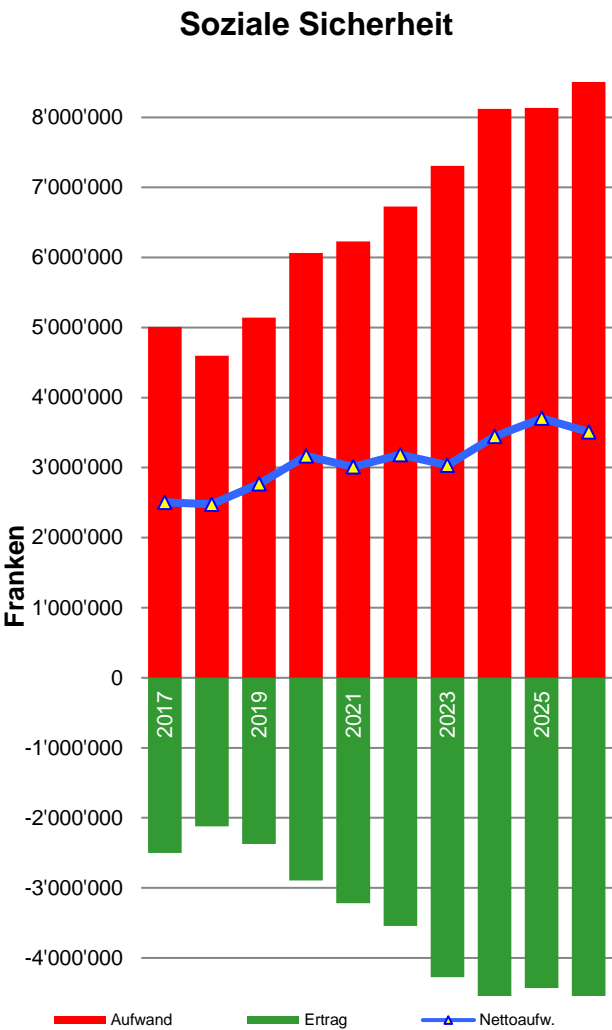
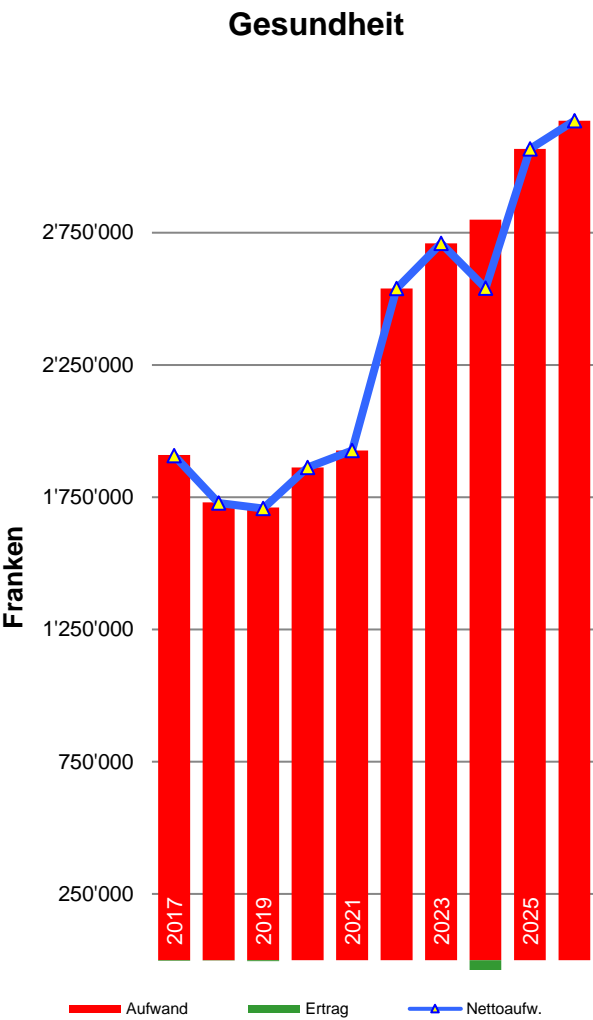
Öffentliche Ordnung + Sicherheit



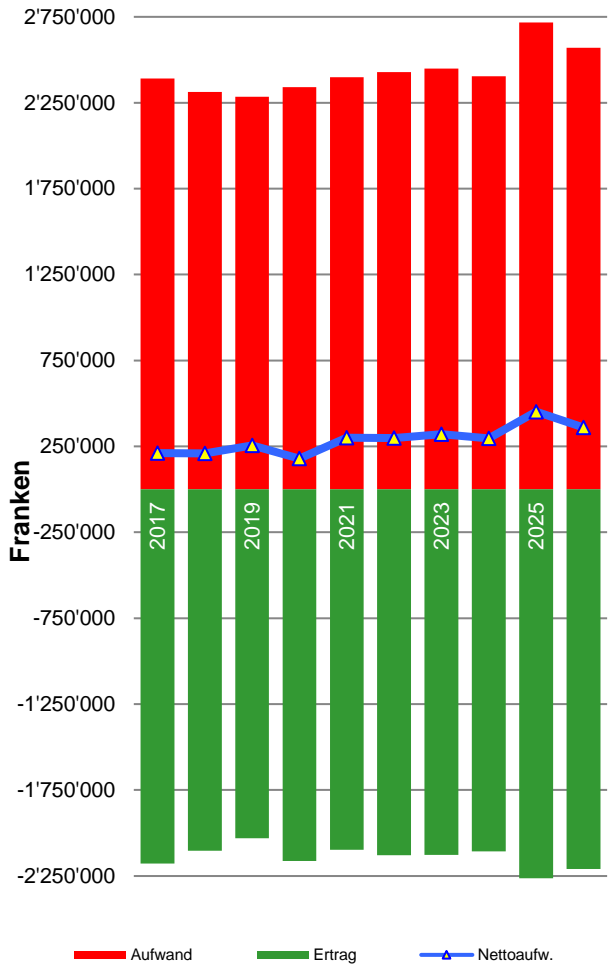
Kultur, Sport + Freizeit



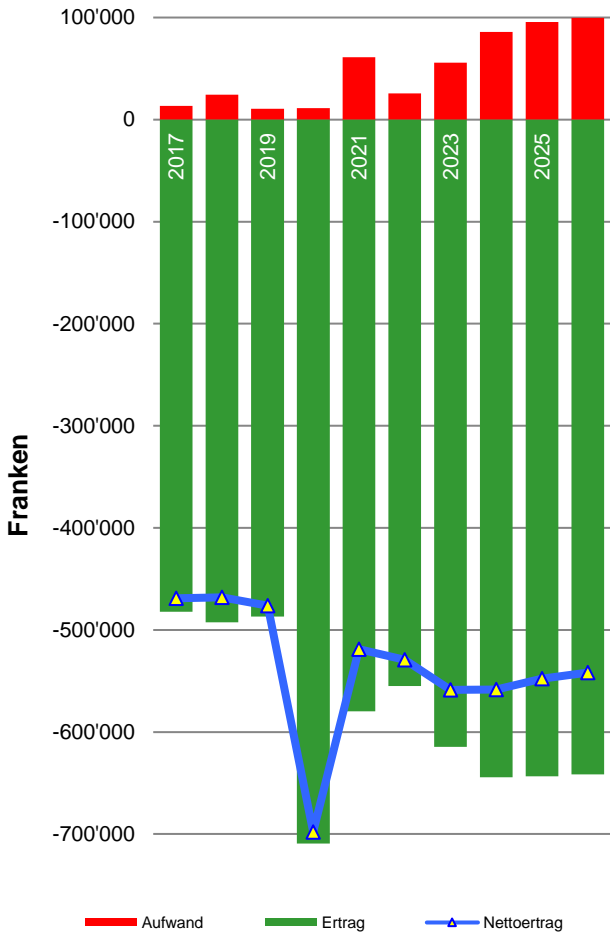
Anmerkung: Im 2019 fand der Wechsel von HRM1 auf HRM2 statt. Aufgrund dessen werden die Abschreibungen nicht mehr gesamthaft in der Funktion Finanzen und Steuern verbucht, sondern direkt auf die einzelnen Funktionen (Allg. Verwaltung, Bildung etc.). Deshalb ist der Vergleich der Aufwände mit den Jahren 2018 und früher mit Vorsicht zu geniessen.



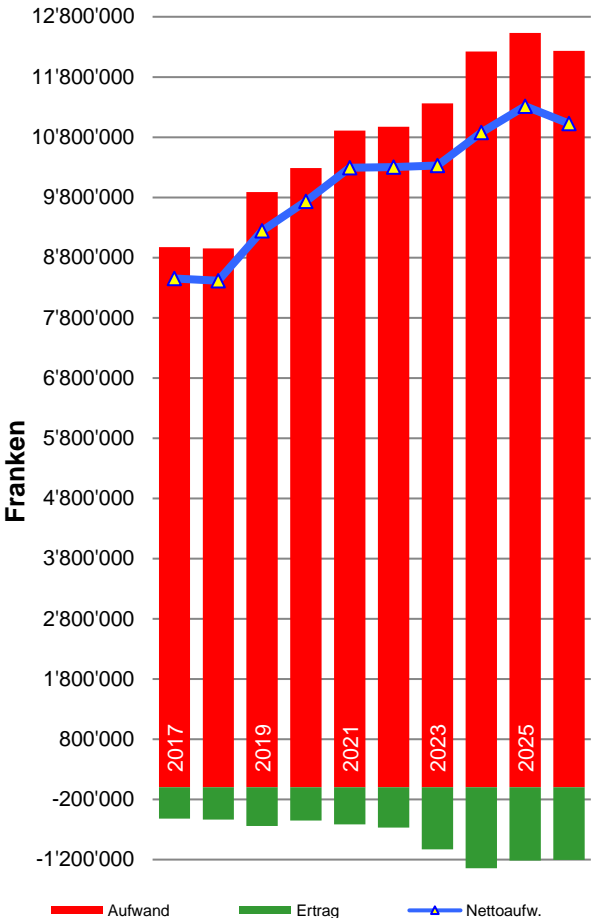
Umweltschutz + Raumordnung

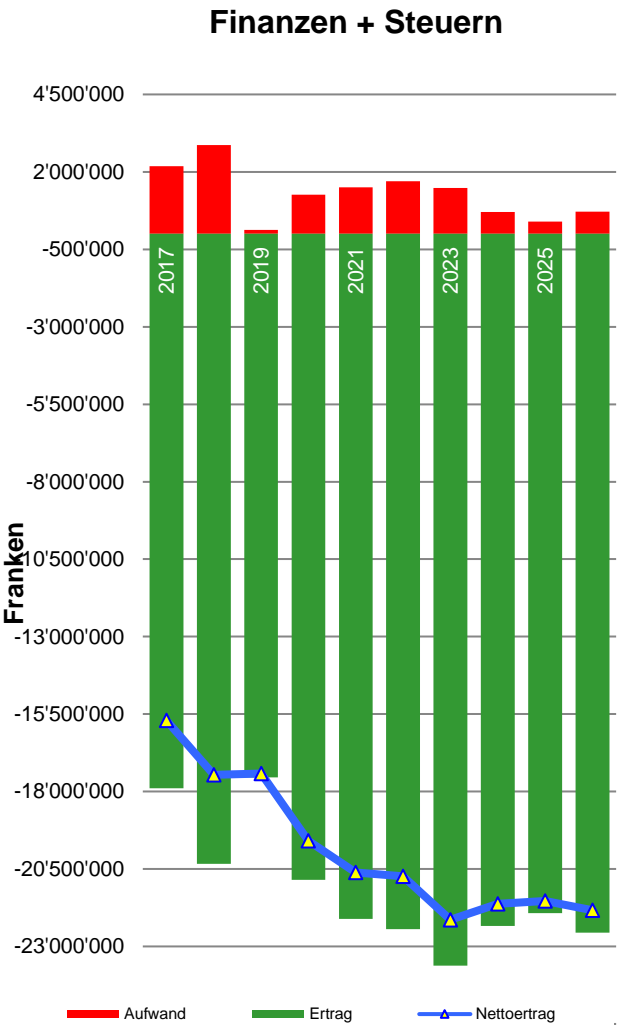


Volkswirtschaft



Bildung





Bezeichnung		Aufwand	Budget 2026 Ertrag	Aufwand	Budget 2025 Ertrag	Aufwand	Rechnung 2024 Ertrag
E	Erfolgsrechnung	35'486'300.00	34'239'200.00	34'923'200.00	32'980'300.00	34'116'789.35	34'054'372.14
	Nettoergebnis		1'247'100.00		1'942'900.00		62'417.21
0	Allgemeine Verwaltung	3'468'200.00	1'061'000.00	3'310'200.00	1'081'300.00	3'117'901.73	1'043'208.35
	Nettoergebnis		2'407'200.00		2'228'900.00		2'074'693.38
1	Öffentliche Ordnung und Sicherheit	1'917'200.00	530'500.00	1'996'600.00	484'600.00	2'019'154.39	601'398.47
	Nettoergebnis		1'386'700.00		1'512'000.00		1'417'755.92
2	Bildung	12'232'100.00	1'206'300.00	12'531'200.00	1'216'500.00	12'221'578.33	1'344'549.09
	Nettoergebnis		11'025'800.00		11'314'700.00		10'877'029.24
3	Kultur, Sport und Freizeit	1'066'100.00	178'500.00	1'166'400.00	191'800.00	1'100'484.13	225'322.53
	Nettoergebnis		887'600.00		974'600.00		875'161.60
4	Gesundheit	3'173'700.00		3'067'000.00		2'799'454.84	258'830.00
	Nettoergebnis		3'173'700.00		3'067'000.00		2'540'624.84
5	Soziale Sicherheit	8'662'800.00	5'152'500.00	8'134'900.00	4'430'900.00	8'122'452.38	4'677'966.08
	Nettoergebnis		3'510'300.00		3'704'000.00		3'444'486.30
6	Verkehr und Nachrichtenübermittlung	1'578'200.00	703'500.00	1'511'200.00	742'400.00	1'535'314.90	814'614.89
	Nettoergebnis		874'700.00		768'800.00		720'700.01
7	Umweltschutz und Raumordnung	2'567'100.00	2'209'600.00	2'716'300.00	2'264'100.00	2'403'843.22	2'107'033.13
	Nettoergebnis		357'500.00		452'200.00		296'810.09
8	Volkswirtschaft	99'800.00	641'600.00	95'600.00	643'300.00	85'857.95	644'369.75
	Nettoergebnis	541'800.00		547'700.00		558'511.80	
9	Finanzen und Steuern	721'100.00	22'555'700.00	393'800.00	21'925'400.00	710'747.48	22'337'079.85
	Nettoergebnis	21'834'600.00		21'531'600.00		21'626'332.37	

Bezeichnung		Aufwand	Budget 2026 Ertrag	Aufwand	Budget 2025 Ertrag	Aufwand	Rechnung 2024 Ertrag
E	Erfolgsrechnung	35'486'300.00	35'486'300.00	32'980'300.00	32'980'300.00	34'054'372.14	34'054'372.14
0	Allgemeine Verwaltung	3'468'200.00	1'061'000.00	3'310'200.00	1'081'300.00	3'117'901.73	1'043'208.35
	Nettoergebnis		2'407'200.00		2'228'900.00		2'074'693.38
0110	Legislative	88'600.00		100'200.00		55'995.65	
3000.00	Entschädigungen, Tag- und Sitzungsgelder an Behörden und Kommissionen	25'700.00		27'700.00		20'392.50	
3050.00	AG-Beiträge AHV, IV, EO, ALV, Verwaltungskosten	1'100.00		1'400.00		1'003.30	
3053.00	AG-Beiträge an Unfall- und Personal-Haftpflichtversicherungen	100.00		100.00		5.30	
3054.00	AG-Beiträge FAK	200.00		200.00		181.35	
3055.00	AG-Beiträge KTG	100.00		100.00		5.40	
3102.00	Drucksachen, Publikationen	3'800.00		3'800.00		1'359.35	
3130.00	Dienstleistungen Dritter	38'000.00		44'000.00		11'566.85	
3132.00	Honorare externe Beratungen, Gutachten, Fachexpertisen usw.	17'000.00		17'000.00		18'681.60	
3910.00	Interne Verrechnung von Dienstleistungen	2'600.00		5'900.00		2'800.00	
0120	Exekutive	426'000.00	2'600.00	450'800.00	2'600.00	371'042.43	2'639.50
3000.00	Entschädigungen, Tag- und Sitzungsgelder an Behörden und Kommissionen	206'800.00		206'800.00		201'792.65	
3050.00	AG-Beiträge AHV, IV, EO, ALV, Verwaltungskosten	12'900.00		12'900.00		11'438.10	
3052.00	AG-Beiträge Pensionskassen	24'400.00		26'700.00		28'372.85	
3053.00	AG-Beiträge an Unfall- und Personal-Haftpflichtversicherungen	2'600.00		2'600.00		2'872.60	
3054.00	AG-Beiträge FAK	2'100.00		2'100.00		2'076.95	
3090.00	Aus- und Weiterbildung des Personals	5'000.00		2'000.00		1'947.75	
3102.00	Drucksachen, Publikationen	1'000.00		1'000.00		1'134.10	
3130.02	Anlässe, Geschenke	97'100.00		63'800.00		65'281.48	
3130.03	Mitgliederbeiträge	25'600.00		19'600.00		5'710.00	
3130.05	Organisationsentwicklung, Expertisen	30'700.00		55'500.00		19'874.15	
3132.00	Honorare externe Beratungen, Gutachten, Fachexpertisen usw.	10'000.00		50'000.00		22'325.80	
3132.02	Rechtsberatung					444.60	
3134.00	Sachversicherungsprämien	2'500.00		2'500.00		2'471.60	
3170.00	Reisekosten und Spesen	5'300.00		5'300.00		5'299.80	
4250.00	Verkäufe		100.00		100.00		139.50
4612.00	Entschädigungen von Gemeinden und Zweckverbänden		2'500.00		2'500.00		2'500.00
0210	Finanz- und Steuerverwaltung	734'300.00	362'000.00	670'300.00	442'000.00	637'134.58	384'397.85
3010.00	Löhne des Verwaltungs- und Betriebspersonals	451'400.00		414'300.00		402'485.75	
3010.09	Erstattung von Lohn des Verwaltungs- und Betriebspersonals					-3'080.00	
3050.00	AG-Beiträge AHV, IV, EO, ALV, Verwaltungskosten	28'900.00		26'500.00		23'037.05	

Bezeichnung		Budget 2026		Budget 2025		Rechnung 2024	
		Aufwand	Ertrag	Aufwand	Ertrag	Aufwand	Ertrag
3052.00	AG-Beiträge Pensionskassen	51'000.00		46'200.00		47'984.20	
3053.00	AG-Beiträge an Unfall- und Personal-Haftpflichtversicherungen	5'800.00		5'300.00		5'795.25	
3054.00	AG-Beiträge FAK	4'600.00		4'200.00		4'183.70	
3055.00	AG-Beiträge KTG	5'600.00		5'200.00		5'041.70	
3130.00	Dienstleistungen Dritter	1'000.00		3'500.00		3'303.17	
3130.90	Betreibungskosten	20'000.00		15'000.00		12'312.45	
3181.00	Tatsächliche Forderungsverluste	100.00		100.00		4'497.03	
3611.00	Entschädigungen an Kantone und Konkordate	25'000.00		35'000.00		23'781.28	
3612.00	Entschädigung an Gemeinden und Zweckverbände	20'000.00		15'000.00		12'393.00	
3900.00	Interne Verrechnung von Material- und Warenbezügen	120'900.00		100'000.00		95'400.00	
4210.00	Gebühren für Amtshandlungen		2'000.00		2'000.00		1'970.00
4260.00	Rückerstattungen und Kostenbeteiligungen Dritter						10'615.20
4611.00	Entschädigungen von Kantonen und Konkordaten		190'000.00		190'000.00		193'525.00
4612.00	Entschädigungen von Gemeinden und Zweckverbänden		170'000.00		250'000.00		178'287.65
0220	Übrige allgemeine Dienste	1'605'900.00	449'000.00	1'449'800.00	406'900.00	1'402'997.21	384'843.75
3010.00	Löhne des Verwaltungs- und Betriebspersonals	655'600.00		603'200.00		595'475.95	
3010.09	Erstattung von Lohn des Verwaltungs- und Betriebspersonals					-722.48	
3050.00	AG-Beiträge AHV, IV, EO, ALV, Verwaltungskosten	42'000.00		38'600.00		34'041.40	
3052.00	AG-Beiträge Pensionskassen	77'200.00		70'100.00		66'834.00	
3053.00	AG-Beiträge an Unfall- und Personal-Haftpflichtversicherungen	8'400.00		7'700.00		8'668.20	
3054.00	AG-Beiträge FAK	6'700.00		6'200.00		6'181.30	
3055.00	AG-Beiträge KTG	8'500.00		7'800.00		7'828.00	
3090.00	Aus- und Weiterbildung des Personals	40'000.00		37'500.00		24'524.70	
3099.00	Übriger Personalaufwand	15'000.00		15'000.00		9'673.20	
3100.00	Büromaterial	12'000.00		12'000.00		12'627.45	
3102.00	Drucksachen, Publikationen	1'000.00		1'000.00		1'095.90	
3102.01	Inserate Bauprojekte	500.00		500.00		360.00	
3103.00	Fachliteratur, Zeitschriften	1'100.00		1'100.00		840.11	
3110.00	Anschaffung Büromöbel und -geräte	5'000.00		5'000.00		3'555.60	
3113.00	Anschaffung Hardware	2'000.00		2'000.00		1'382.45	
3118.00	Anschaffung immaterielle Anlagen	12'000.00		10'000.00		9'600.10	
3119.00	Anschaffung übrige nicht aktivierbare Anlagen	10'000.00		20'000.00			
3130.00	Dienstleistungen Dritter	45'000.00		35'000.00		55'967.34	
3130.01	Porto, Telefon	40'100.00		40'100.00		44'958.48	
3130.02	Anlässe, Geschenke	1'600.00		1'600.00		752.00	
3130.03	Mitgliederbeiträge	6'800.00		6'800.00		5'977.55	
3130.06	Nachführen Gemeindearchiv	30'000.00		10'000.00		18'338.45	
3132.01	Gemeindeingenieur	129'000.00		126'000.00		133'803.50	
3132.02	Rechtsberatung	10'000.00		10'000.00		24'598.65	
3133.00	Informatik-Nutzungsaufwand	138'800.00		142'700.00		121'258.10	

Bezeichnung		Budget 2026		Budget 2025		Rechnung 2024
		Aufwand	Ertrag	Aufwand	Ertrag	Aufwand Ertrag
3134.00	Sachversicherungsprämien	20'000.00		8'000.00		9'206.65
3150.00	Unterhalt Büromöbel und -geräte	1'500.00		1'500.00		932.70
3158.00	Unterhalt immaterielle Anlagen	260'500.00		206'900.00		193'307.25
3161.00	Mieten, Benützungskosten Mobilien	300.00		300.00		249.76
3170.00	Reisekosten und Spesen	1'000.00		1'000.00		662.90
3320.00	Planmässige Abschreibungen Software	24'300.00		22'200.00		11'018.00
4210.01	Baubewilligungsgebühren		70'000.00		65'000.00	69'676.90
4210.02	Gebühren für Amtshandlungen		18'000.00		18'000.00	16'729.20
4250.00	Verkäufe		100.00		100.00	25.00
4260.00	Rückerstattungen und Kostenbeteiligungen Dritter					512.65
4900.00	Interne Verrechnung von Material- und Warenbezügen		360'900.00		323'800.00	297'900.00
0290	Verwaltungsliegenschaften, übrige	613'400.00	247'400.00	639'100.00	229'800.00	650'731.86 271'327.25
3101.00	Betriebs-, Verbrauchsmaterial	2'000.00		4'000.00		735.54
3111.00	Anschaffung Apparate, Maschinen, Geräte, Fahrzeuge, Werkzeuge	1'000.00		2'000.00		
3120.00	Ver- und Entsorgung Liegenschaften VV	40'000.00		45'000.00		44'970.95
3131.00	Planungen und Projektierung Dritter	3'000.00		3'000.00		1'564.75
3134.00	Sachversicherungsprämien	11'000.00		11'000.00		10'380.00
3144.01	Gemeindehaus, Unterhalt	19'700.00		26'000.00		29'522.65
3144.02	Landenberghaus, Unterhalt	45'100.00		45'100.00		68'505.22
3144.03	Werkhof, Unterhalt	6'000.00		6'000.00		5'066.70
3144.04	Asylwohnungen, Unterhalt	5'000.00		5'000.00		5'345.60
3144.05	Wohnungen Werkhof, Unterhalt	4'000.00		4'000.00		52.55
3144.06	Mehrzweckraum Alterswohnungen, Unterhalt	1'000.00		1'000.00		1'782.35
3144.07	ehem. Sennhütte, Unterhalt	2'000.00		2'000.00		1'445.15
3144.08	Gewerberaum Hof, Unterhalt	2'000.00		1'000.00		1'476.80
3144.09	Altes Städtischulhaus, Unterhalt	10'000.00		13'000.00		19'428.15
3144.11	Heizung Werkhof, Unterhalt	2'000.00		4'000.00		
3144.13	Gemeindehaus, Reinigung	15'000.00		15'000.00		15'177.00
3144.99	Verschiedene Liegenschaften, Unterhalt	1'500.00		9'500.00		2'035.45
3300.30	Planmässige Abschreibungen übrige Tiefbauten VV	500.00		400.00		445.00
3300.40	Planmässige Abschreibungen Hochbauten VV	440'000.00		439'400.00		439'998.00
3300.60	Planmässige Abschreibungen Mobilien VV			600.00		
3910.00	Interne Verrechnung von Dienstleistungen	2'600.00		2'100.00		2'800.00
4260.00	Rückerstattungen und Kostenbeteiligungen Dritter					871.05
4470.01	Gemeindehaus, Erträge		1'800.00		1'800.00	1'865.00
4470.02	Landenberghaus, Erträge		115'600.00		100'000.00	106'567.20
4470.03	Notwohnungen Werkhof, Erträge		30'000.00		30'000.00	30'000.00
4470.05	Wohnungen Werkhof, Erträge		69'000.00		69'000.00	68'708.00
4470.07	ehem. Sennhütte, Erträge		2'700.00		2'700.00	2'760.00
4470.09	Altes Städtischulhaus, Erträge					30'266.00
4470.12	Asylcontainer, Erträge		20'000.00		20'000.00	20'000.00
4470.99	Verschiedene Liegenschaften VV, Erträge		1'300.00		1'300.00	3'100.00
4472.04	Mehrzweckraum Alterswohnungen, Einnahmen Vermietungen		7'000.00		5'000.00	7'190.00

Bezeichnung		Aufwand	Budget 2026 Ertrag	Aufwand	Budget 2025 Ertrag	Aufwand	Rechnung 2024 Ertrag
1	Öffentliche Ordnung und Sicherheit	1'917'200.00	530'500.00	1'996'600.00	484'600.00	2'019'154.39	601'398.47
	Nettoergebnis		1'386'700.00		1'512'000.00		1'417'755.92
1110	Polizei	533'100.00	209'500.00	522'300.00	158'600.00	495'114.47	176'212.86
3010.00	Löhne des Verwaltungs- und Betriebspersonals	40'700.00		50'400.00		41'409.10	
3010.09	Erstattung von Lohn des Verwaltungs- und Betriebspersonals					-2'511.01	
3050.00	AG-Beiträge AHV, IV, EO, ALV, Verwaltungskosten	2'600.00		3'200.00		2'205.80	
3052.00	AG-Beiträge Pensionskassen	4'100.00		4'500.00		3'453.60	
3053.00	AG-Beiträge an Unfall- und Personal-Haftpflichtversicherungen	500.00		600.00		556.30	
3054.00	AG-Beiträge FAK	400.00		500.00		400.40	
3055.00	AG-Beiträge KTG	600.00		700.00		544.25	
3111.00	Anschaffung Apparate, Maschinen, Geräte, Fahrzeuge, Werkzeuge	7'500.00					
3130.00	Dienstleistungen Dritter	2'500.00		1'900.00		1'983.62	
3130.07	Polizeidienste Alphaprotect	60'000.00		45'000.00		60'549.60	
3130.99	Dienstleistungen Dritter Diverses	18'800.00		22'200.00		21'859.51	
3300.40	Planmässige Abschreibungen Hochbauten VV	3'000.00		3'000.00		2'997.00	
3300.90	Planmässige Abschreibungen übrige Sachanlagen VV			5'000.00			
3612.04	Polizeidienste Stapo Uster	363'500.00		357'200.00		333'366.30	
3900.00	Interne Verrechnung von Material- und Warenbezügen	10'900.00		12'100.00		9'300.00	
3910.00	Interne Verrechnung von Dienstleistungen	18'000.00		16'000.00		19'000.00	
4210.00	Gebühren für Amtshandlungen		9'500.00		8'600.00		8'998.00
4260.00	Rückerstattungen und Kostenbeteiligungen Dritter						100.00
4270.00	Bussen		200'000.00		150'000.00		166'809.86
4290.00	Eingelöste Verlustscheine						305.00
1200	Rechtssprechung	18'700.00	3'000.00	16'300.00	3'000.00	15'998.15	2'440.00
3010.00	Löhne des Verwaltungs- und Betriebspersonals	12'000.00		12'000.00		11'744.20	
3050.00	AG-Beiträge AHV, IV, EO, ALV, Verwaltungskosten	800.00		800.00		666.15	
3053.00	AG-Beiträge an Unfall- und Personal-Haftpflichtversicherungen	200.00		200.00		48.05	
3054.00	AG-Beiträge FAK	200.00		100.00		120.75	
3055.00	AG-Beiträge KTG	200.00		200.00		169.00	
3090.00	Aus- und Weiterbildung des Personals	2'000.00					
3100.00	Büromaterial	3'000.00		3'000.00		3'250.00	
3130.03	Mitgliederbeiträge	300.00					
4210.00	Gebühren für Amtshandlungen		3'000.00		3'000.00		2'440.00
1400	Allgemeines Rechtswesen	725'600.00	109'500.00	750'500.00	95'500.00	698'733.41	103'788.05
3010.00	Löhne des Verwaltungs- und Betriebspersonals	106'300.00		151'000.00		112'086.85	
3010.09	Erstattung von Lohn des Verwaltungs- und Betriebspersonals					-1'506.60	

Gemeindeverwaltung Greifensee
Erfolgsrechnung - Einzelkonten nach Funktionen

Bezeichnung		Aufwand	Budget 2026 Ertrag	Aufwand	Budget 2025 Ertrag	Aufwand	Rechnung 2024 Ertrag
3050.00	AG-Beiträge AHV, IV, EO, ALV, Verwaltungskosten	6'800.00		9'700.00		6'151.15	
3052.00	AG-Beiträge Pensionskassen	4'800.00		8'100.00		3'548.75	
3053.00	AG-Beiträge an Unfall- und Personal-Haftpflichtversicherungen	1'400.00		1'900.00		1'549.25	
3054.00	AG-Beiträge FAK	1'100.00		1'500.00		1'116.70	
3055.00	AG-Beiträge KTG	1'500.00		2'100.00		1'557.90	
3130.00	Dienstleistungen Dritter	3'500.00		1'700.00		4'373.95	
3132.00	Honorare externe Beratungen, Gutachten, Fachexpertisen usw.	27'000.00		24'000.00		26'507.75	
3611.00	Entschädigungen an Kantone und Konkordate	38'000.00		36'800.00		39'344.00	
3612.01	Zivilstandsamt	50'000.00		44'300.00		42'052.95	
3612.02	Amtsvormundschaft	260'100.00		231'600.00		238'219.06	
3612.07	KESB	196'600.00		201'400.00		197'331.70	
3900.00	Interne Verrechnung von Material- und Warenbezügen	28'500.00		36'400.00		26'400.00	
4210.02	Gebühren für Amtshandlungen						2'873.80
4210.03	Gebühren Einwohnerkontrolle		88'000.00		76'700.00		85'647.00
4210.04	Einbürgerungsgebühren		16'000.00		16'100.00		8'327.60
4260.00	Rückerstattungen und Kostenbeteiligungen Dritter		2'000.00				4'163.15
4611.00	Entschädigungen von Kantonen und Konkordaten		3'500.00		2'700.00		2'776.50
1500	Feuerwehr	351'100.00	39'400.00	371'100.00	35'800.00	388'869.82	28'286.02
3000.00	Entschädigungen, Tag- und Sitzungsgelder an Behörden und Kommissionen	59'000.00		64'100.00		59'788.75	
3010.01	Sold, Pikett, Einsätze	94'200.00		93'900.00		143'970.95	
3010.02	Besoldung Sekretariat	12'000.00		13'900.00		12'231.75	
3010.09	Erstattung von Lohn des Verwaltungs- und Betriebspersonals					-1'004.41	
3050.00	AG-Beiträge AHV, IV, EO, ALV, Verwaltungskosten	800.00		900.00		2'707.85	
3052.00	AG-Beiträge Pensionskassen	1'400.00		1'500.00		1'311.15	
3053.00	AG-Beiträge an Unfall- und Personal-Haftpflichtversicherungen	200.00		200.00		189.80	
3054.00	AG-Beiträge FAK	100.00		100.00		446.05	
3055.00	AG-Beiträge KTG	200.00		200.00		316.55	
3090.00	Aus- und Weiterbildung des Personals	18'100.00		24'900.00			
3100.00	Büromaterial	3'500.00		3'400.00		2'481.90	
3101.00	Betriebs-, Verbrauchsmaterial	13'600.00		11'400.00		15'148.16	
3106.00	Medizinisches Material					382.05	
3111.00	Anschaffung Apparate, Maschinen, Geräte, Fahrzeuge, Werkzeuge	10'700.00		15'600.00		14'750.45	
3112.00	Anschaffung Kleider, Wäsche, Vorhänge	8'000.00		9'900.00		12'266.18	
3113.00	Anschaffung Hardware	1'200.00		1'200.00		2'168.70	
3120.00	Ver- und Entsorgung Liegenschaften VV	9'900.00		9'900.00		8'647.75	
3130.00	Dienstleistungen Dritter	41'200.00		47'000.00		40'136.09	
3134.00	Sachversicherungsprämien	9'000.00		9'000.00		8'610.80	
3144.00	Unterhalt Hochbauten, Gebäude	6'100.00		6'000.00		8'144.15	

Bezeichnung		Aufwand	Budget 2026 Ertrag	Aufwand	Budget 2025 Ertrag	Aufwand	Rechnung 2024 Ertrag
3151.00	Unterhalt Apparate, Maschinen, Geräte, Fahrzeuge, Werkzeuge	38'000.00		34'000.00		33'166.15	
3300.60	Planmässige Abschreibungen Mobilien VV	17'000.00		16'900.00		16'409.00	
3900.00	Interne Verrechnung von Material- und Warenbezügen	3'200.00		3'400.00		2'700.00	
3910.00	Interne Verrechnung von Dienstleistungen	3'700.00		3'700.00		3'900.00	
4260.00	Rückerstattungen und Kostenbeteiligungen Dritter		30'000.00		33'000.00		24'453.30
4472.03	Benützungsgebühren Feuerwehrgebäude		2'800.00		900.00		800.00
4631.00	Beiträge von Kantonen und Konkordaten		6'600.00		1'900.00		3'032.72
1610	Militärische Verteidigung	20'000.00		20'000.00		19'050.30	13'123.00
3612.00	Entschädigung an Gemeinden und Zweckverbände	20'000.00		20'000.00		19'050.30	
4611.00	Entschädigungen von Kantonen und Konkordaten						13'123.00
1620	Zivilschutz	115'600.00	16'000.00	139'200.00	14'500.00	222'673.80	98'834.10
3050.00	AG-Beiträge AHV, IV, EO, ALV, Verwaltungskosten	200.00		100.00		145.35	
3053.00	AG-Beiträge an Unfall- und Personal-Haftpflichtversicherungen	100.00		100.00		7.75	
3054.00	AG-Beiträge FAK	100.00		100.00		26.25	
3055.00	AG-Beiträge KTG	100.00		100.00		26.15	
3120.00	Ver- und Entsorgung Liegenschaften VV					1'093.80	
3130.00	Dienstleistungen Dritter	12'900.00		12'900.00		30'139.50	
3132.00	Honorare externe Beratungen, Gutachten, Fachexpertisen usw.	12'500.00		11'000.00		3'965.20	
3144.00	Unterhalt Hochbauten, Gebäude	8'500.00		8'500.00		70'293.40	
3151.00	Unterhalt Apparate, Maschinen, Geräte, Fahrzeuge, Werkzeuge	3'500.00		6'000.00		-350.00	
3300.40	Planmässige Abschreibungen Hochbauten VV			10'000.00			
3690.00	Übriger Transferaufwand	77'700.00		90'400.00		84'081.15	
3701.00	Durchlaufende Beiträge an Kantone und Konkordate					33'245.25	
4240.00	Benützungsgebühren und Dienstleistungen		10'000.00				3'270.00
4501.00	Entnahmen aus Fonds Ersatzabgaben für Schutzraumbauten				8'500.00		55'918.85
4631.00	Beiträge von Kantonen und Konkordaten		6'000.00		6'000.00		6'400.00
4707.00	Durchlaufende Beiträge von privaten Haushalten						33'245.25
1629	Regionale Zivilschutzorganisation	153'100.00	153'100.00	177'200.00	177'200.00	178'714.44	178'714.44
3000.00	Entschädigungen, Tag- und Sitzungsgelder an Behörden und Kommissionen	22'500.00		21'500.00		20'683.50	
3010.00	Löhne des Verwaltungs- und Betriebspersonals	35'900.00		48'000.00		39'750.65	
3010.09	Erstattung von Lohn des Verwaltungs- und Betriebspersonals					-2'008.80	
3050.00	AG-Beiträge AHV, IV, EO, ALV, Verwaltungskosten	2'300.00		2'400.00		2'690.65	
3052.00	AG-Beiträge Pensionskassen	3'400.00		4'100.00		3'698.30	

Bezeichnung		Budget 2026		Budget 2025		Rechnung 2024
	Aufwand	Ertrag	Aufwand	Ertrag	Aufwand	Ertrag
3053.00	AG-Beiträge an Unfall- und Personal-Haftpflichtversicherungen	500.00	500.00		457.60	
3054.00	AG-Beiträge FAK	400.00	400.00		487.95	
3055.00	AG-Beiträge KTG	500.00	500.00		473.35	
3090.00	Aus- und Weiterbildung des Personals	18'500.00	18'100.00		25'617.48	
3100.00	Büromaterial	4'700.00	5'600.00		2'973.43	
3101.00	Betriebs-, Verbrauchsmaterial	7'500.00	8'700.00		4'901.87	
3111.00	Anschaffung Apparate, Maschinen, Geräte, Fahrzeuge, Werkzeuge	21'000.00	33'800.00		49'479.86	
3112.00	Anschaffung Kleider, Wäsche, Vorhänge	8'700.00	7'400.00		11'012.14	
3120.00	Ver- und Entsorgung Liegenschaften VV				20.00	
3130.00	Dienstleistungen Dritter	9'800.00	6'800.00		4'159.48	
3151.00	Unterhalt Apparate, Maschinen, Geräte, Fahrzeuge, Werkzeuge	8'400.00	9'400.00		5'242.18	
3170.00	Reisekosten und Spesen	1'000.00	1'000.00		74.80	
3900.00	Interne Verrechnung von Material- und Warenbezügen	8'000.00	9'000.00		9'000.00	
4260.00	Rückerstattungen und Kostenbeteiligungen Dritter					13'011.39
4612.01	Kostenanteil Gemeinde Schwerzenbach		75'400.00		86'800.00	81'621.90
4690.00	Übriger Transferertrag		77'700.00		90'400.00	84'081.15
2	Bildung	12'232'100.00	1'206'300.00	12'531'200.00	1'216'500.00	12'221'578.33
	Nettoergebnis		11'025'800.00		11'314'700.00	10'877'029.24
2110	Primarstufe 1-2 (Kindergarten)	1'224'400.00	34'000.00	1'140'100.00	1'152'161.89	
3020.00	Löhne der Lehrpersonen	20'000.00		122'400.00	139'840.15	
3020.01	Löhne der Lehrpersonen (SoPä)	245'000.00				
3020.02	Löhne Klassenassistenten	17'600.00		43'100.00	61'058.15	
3020.03	Löhne Klassenassistenten (ISR)	45'000.00				
3020.07	Löhne Vikariate, Stellvertretungen	7'500.00		8'200.00	18'186.35	
3050.00	AG-Beiträge AHV, IV, EO, ALV, Verwaltungskosten	10'000.00		11'100.00	11'934.10	
3052.00	AG-Beiträge Pensionskassen	35'700.00		15'000.00	24'424.30	
3053.00	AG-Beiträge an Unfall- und Personal-Haftpflichtversicherungen	3'300.00		2'600.00	2'615.90	
3054.00	AG-Beiträge FAK	2'600.00		1'800.00	2'166.60	
3055.00	AG-Beiträge KTG	3'700.00		1'300.00	3'030.30	
3090.00	Aus- und Weiterbildung des Personals	7'000.00		7'400.00	855.00	
3091.00	Personalwerbung			500.00		
3103.00	Fachliteratur, Zeitschriften	2'000.00		2'000.00	1'856.00	
3104.01	Lehrmittel	14'000.00		18'000.00	15'746.72	
3110.00	Anschaffung Büromöbel und -geräte	5'000.00		5'800.00	3'324.12	
3130.00	Dienstleistungen Dritter	2'500.00		3'000.00	343.70	
3150.00	Unterhalt Büromöbel und -geräte	1'200.00		1'400.00		
3171.00	Exkursionen, Schulreisen und Lager	3'500.00		4'000.00	1'508.00	
3300.60	Planmässige Abschreibungen Mobilien VV	11'000.00		6'300.00	10'973.00	
3611.00	Entschädigungen an Kantone und Konkordate	585'000.00		886'200.00	838'199.50	
3611.01	Entschädigungen an Kantone und Konkordate (SoPä)	180'000.00				

Bezeichnung		Aufwand	Budget 2026 Ertrag	Aufwand	Budget 2025 Ertrag	Aufwand	Rechnung 2024 Ertrag
3900.00	Interne Verrechnung von Material- und Warenbezügen	22'800.00				16'100.00	
4631.00	Beiträge von Kantonen und Konkordaten		34'000.00				
2120	Primarstufe 3-8	5'253'500.00	127'100.00	5'726'000.00	351'000.00	5'488'060.12	195'520.14
3020.00	Löhne der Lehrpersonen	170'000.00		469'000.00		415'807.40	
3020.01	Löhne der Lehrpersonen (SoPä)	490'000.00		550'700.00		492'648.25	
3020.02	Löhne Klassenassistenten	110'000.00		337'200.00		294'138.00	
3020.03	Löhne Klassenassistenten (ISR)	340'000.00					
3020.07	Löhne Vikariate, Stellvertretungen	30'000.00		39'900.00		59'492.60	
3020.09	Erstattung von Lohn der Lehrpersonen					-13'144.00	
3050.00	AG-Beiträge AHV, IV, EO, ALV, Verwaltungskosten	74'100.00		89'400.00		72'091.15	
3052.00	AG-Beiträge Pensionskassen	135'900.00		123'500.00		144'966.45	
3053.00	AG-Beiträge an Unfall- und Personal-Haftpflichtversicherungen	12'800.00		21'000.00		17'213.20	
3054.00	AG-Beiträge FAK	10'300.00		14'300.00		13'095.65	
3055.00	AG-Beiträge KTG	14'400.00		10'500.00		18'272.10	
3090.00	Aus- und Weiterbildung des Personals	12'000.00		31'200.00		13'416.95	
3091.00	Personalwerbung	3'000.00		1'000.00		3'617.37	
3099.00	Übriger Personalaufwand	1'000.00		1'000.00		331.75	
3103.00	Fachliteratur, Zeitschriften	9'000.00		9'000.00		30'102.73	
3104.01	Lehrmittel	94'000.00		96'000.00		93'132.88	
3104.04	Digitale Lehrmittel			44'000.00			
3104.05	Schulmaterial TTG	18'000.00		20'000.00		16'454.07	
3104.06	Verbrauchsmaterial sonderpäd. Angebote	15'000.00		20'100.00		11'539.87	
3110.00	Anschaffung Büromöbel und -geräte	7'000.00		7'000.00		20'677.01	
3111.01	Anschaffungen Sportmaterial	5'000.00		9'000.00		2'894.75	
3111.03	Anschaffungen TTG	2'500.00		500.00		606.75	
3113.00	Anschaffung Hardware			34'000.00			
3119.00	Anschaffung übrige nicht aktivierbare Anlagen	500.00		700.00		275.75	
3130.00	Dienstleistungen Dritter	28'400.00		48'400.00		15'992.35	
3151.01	Unterhalt Sportmaterial	3'500.00		4'500.00		1'528.00	
3151.03	Unterhalt Maschinen	1'000.00		1'000.00		1'144.44	
3151.04	Unterhalt TTG	3'000.00		1'000.00		130.00	
3153.00	Informatik-Unterhalt (Hardware)			6'000.00			
3159.00	Unterhalt übrige mobile Anlagen	300.00				1'122.00	
3171.00	Exkursionen, Schulreisen und Lager	95'000.00		97'500.00		74'972.00	
3300.60	Planmässige Abschreibungen Mobilien VV	85'400.00		44'500.00		18'956.00	
3611.00	Entschädigungen an Kantone und Konkordate	2'718'700.00		3'594'100.00		3'592'984.65	
3611.01	Entschädigungen an Kantone und Konkordate (SoPä)	670'000.00					
3900.00	Interne Verrechnung von Material- und Warenbezügen	93'700.00				73'600.00	
4260.00	Rückerstattungen und Kostenbeteiligungen Dritter		50'100.00		351'000.00		195'520.14
4631.00	Beiträge von Kantonen und Konkordaten		77'000.00				
2140	Musikschulen	270'000.00	45'000.00	235'000.00	39'200.00	255'510.00	42'585.00
3632.00	Beiträge an Gemeinden und Zweckverbände	270'000.00		235'000.00		255'510.00	

Gemeindeverwaltung Greifensee
Erfolgsrechnung - Einzelkonten nach Funktionen

Bezeichnung		Budget 2026		Budget 2025		Rechnung 2024	
		Aufwand	Ertrag	Aufwand	Ertrag	Aufwand	Ertrag
4612.00	Entschädigungen von Gemeinden und Zweckverbänden		45'000.00		39'200.00		42'585.00
2170	Schulliegenschaften	1'669'200.00	91'400.00	1'651'500.00	75'400.00	1'667'228.59	156'508.70
3010.00	Löhne des Verwaltungs- und Betriebspersonals	366'400.00		348'600.00		345'716.70	
3010.09	Erstattung von Lohn des Verwaltungs- und Betriebspersonals					-1'798.40	
3050.00	AG-Beiträge AHV, IV, EO, ALV, Verwaltungskosten	23'400.00		22'400.00		19'492.55	
3052.00	AG-Beiträge Pensionskassen	30'600.00		29'500.00		28'690.55	
3053.00	AG-Beiträge an Unfall- und Personal-Haftpflichtversicherungen	4'700.00		4'400.00		4'821.95	
3054.00	AG-Beiträge FAK	3'800.00		3'500.00		3'538.95	
3055.00	AG-Beiträge KTG	4'300.00		4'000.00		4'022.45	
3090.00	Aus- und Weiterbildung des Personals	7'000.00		9'200.00		5'160.55	
3101.00	Betriebs-, Verbrauchsmaterial	40'000.00		40'000.00		40'196.49	
3111.00	Anschaffung Apparate, Maschinen, Geräte, Fahrzeuge, Werkzeuge	6'000.00		45'000.00		4'143.95	
3120.01	Wasser, Kehrlicht, Strom, Wärme SH Breiti	230'000.00		200'000.00		243'726.55	
3120.02	Wasser, Kehrlicht, Strom, Wärme KG Ocht	20'000.00		20'000.00		15'488.05	
3120.03	Wasser, Kehrlicht, Strom, Wärme KG Rüti	5'000.00		5'000.00		3'944.75	
3120.04	Wasser, Kehrlicht, Strom, Wärme KG Müllerwis	5'000.00		5'000.00		7'155.55	
3130.00	Dienstleistungen Dritter	119'300.00		148'400.00		114'008.15	
3134.00	Sachversicherungsprämien	33'900.00		22'800.00		22'578.80	
3144.21	Unterhalt Hochbauten SH Breiti	152'200.00		130'900.00		183'720.48	
3144.22	Unterhalt Hochbauten KG Ocht	3'000.00		3'000.00		5'626.50	
3144.23	Unterhalt Hochbauten KG Rüti	3'000.00		3'000.00		14'306.77	
3144.24	Unterhalt Hochbauten KG Müllerwis	1'000.00		1'000.00		2'147.95	
3151.00	Unterhalt Apparate, Maschinen, Geräte, Fahrzeuge, Werkzeuge	6'000.00		6'000.00		7'217.30	
3170.00	Reisekosten und Spesen	600.00		600.00			
3300.30	Planmässige Abschreibungen übrige Tiefbauten VV	10'300.00		10'200.00		10'208.00	
3300.40	Planmässige Abschreibungen Hochbauten VV	540'400.00		543'900.00		542'614.00	
3300.60	Planmässige Abschreibungen Mobilien VV	12'500.00					
3900.00	Interne Verrechnung von Material- und Warenbezügen	12'200.00		10'400.00		10'300.00	
3910.00	Interne Verrechnung von Dienstleistungen	28'600.00		34'700.00		30'200.00	
4260.00	Rückerstattungen und Kostenbeteiligungen Dritter						82'512.95
4470.00	Pacht- und Mietzinse Liegenschaften VV		75'000.00		60'000.00		57'210.00
4479.00	Übrige Erträge Liegenschaften VV		3'500.00		2'500.00		3'885.75
4910.00	Interne Verrechnung von Dienstleistungen		12'900.00		12'900.00		12'900.00
2180	Tagesbetreuung	1'142'900.00	750'000.00	1'041'300.00	730'000.00	1'002'876.09	812'245.25
3010.00	Löhne des Verwaltungs- und Betriebspersonals	655'100.00		596'500.00		682'381.15	
3010.09	Erstattung von Lohn des Verwaltungs- und Betriebspersonals					-14'616.70	
3050.00	AG-Beiträge AHV, IV, EO, ALV, Verwaltungskosten	34'800.00		38'200.00		38'452.55	

Gemeindeverwaltung Greifensee
Erfolgsrechnung - Einzelkonten nach Funktionen

Bezeichnung		Budget 2026		Budget 2025		Rechnung 2024
		Aufwand	Ertrag	Aufwand	Aufwand	Ertrag
3052.00	AG-Beiträge Pensionskassen	71'200.00		50'800.00	66'824.95	
3053.00	AG-Beiträge an Unfall- und Personal-Haftpflichtversicherungen	8'400.00		9'000.00	9'423.30	
3054.00	AG-Beiträge FAK	6'800.00		6'400.00	6'982.85	
3055.00	AG-Beiträge KTG	9'500.00		4'500.00	9'769.85	
3090.00	Aus- und Weiterbildung des Personals	20'200.00		22'000.00	13'779.00	
3091.00	Personalwerbung	1'000.00		1'000.00	886.40	
3100.00	Büromaterial	8'500.00		9'000.00	6'382.28	
3101.00	Betriebs-, Verbrauchsmaterial	7'000.00		7'000.00	8'190.11	
3105.00	Lebensmittel	259'300.00		248'300.00	121'249.80	
3111.00	Anschaffung Apparate, Maschinen, Geräte, Fahrzeuge, Werkzeuge	3'000.00		7'400.00	9'337.30	
3130.00	Dienstleistungen Dritter	21'000.00		17'800.00	11'741.35	
3151.00	Unterhalt Apparate, Maschinen, Geräte, Fahrzeuge, Werkzeuge	500.00		500.00		
3160.00	Miete und Pacht Liegenschaften	20'000.00		20'000.00	20'000.00	
3170.00	Reisekosten und Spesen	3'000.00		3'200.00	1'991.90	
3900.00	Interne Verrechnung von Material- und Warenbezügen	13'600.00			10'100.00	
4260.00	Rückerstattungen und Kostenbeteiligungen Dritter		750'000.00		730'000.00	812'245.25
2190	Schulleitung	627'800.00		687'600.00	677'798.86	
3000.00	Entschädigungen, Tag- und Sitzungsgelder an Behörden und Kommissionen	127'000.00		127'000.00	127'007.95	
3010.00	Löhne des Verwaltungs- und Betriebspersonals	67'700.00		109'500.00	39'522.80	
3050.00	AG-Beiträge AHV, IV, EO, ALV, Verwaltungskosten	10'500.00		15'200.00	9'087.35	
3052.00	AG-Beiträge Pensionskassen	10'200.00		19'200.00	11'898.20	
3053.00	AG-Beiträge an Unfall- und Personal-Haftpflichtversicherungen	2'500.00		3'500.00	2'279.05	
3054.00	AG-Beiträge FAK	2'100.00		2'500.00	1'653.15	
3055.00	AG-Beiträge KTG	2'900.00		1'800.00	1'376.20	
3090.00	Aus- und Weiterbildung des Personals	12'000.00		6'000.00	12'864.15	
3091.00	Personalwerbung	1'000.00		1'000.00	1'264.80	
3100.00	Büromaterial	800.00		2'000.00	713.51	
3110.00	Anschaffung Büromöbel und -geräte	1'000.00		2'000.00	460.60	
3130.00	Dienstleistungen Dritter	5'000.00		4'200.00	132'020.42	
3132.00	Honorare externe Beratungen, Gutachten, Fachexpertisen usw.	15'000.00		25'000.00	20'873.10	
3170.00	Reisekosten und Spesen	2'500.00		8'500.00	2'241.13	
3611.00	Entschädigungen an Kantone und Konkordate	358'800.00		360'200.00	309'236.45	
3900.00	Interne Verrechnung von Material- und Warenbezügen	8'800.00			5'300.00	
2191	Schulverwaltung	459'600.00	143'800.00	320'400.00	387'930.66	108'500.00
3010.00	Löhne des Verwaltungs- und Betriebspersonals	244'400.00		229'800.00	222'689.75	
3050.00	AG-Beiträge AHV, IV, EO, ALV, Verwaltungskosten	15'700.00		14'700.00	12'621.35	
3052.00	AG-Beiträge Pensionskassen	34'300.00		21'600.00	29'405.55	

Bezeichnung		Budget 2026		Budget 2025	Rechnung 2024
		Aufwand	Ertrag	Aufwand	Ertrag
3053.00	AG-Beiträge an Unfall- und Personal-Haftpflichtversicherungen	3'200.00		3'500.00	3'164.50
3054.00	AG-Beiträge FAK	2'600.00		2'500.00	2'289.45
3055.00	AG-Beiträge KTG	3'600.00		1'800.00	3'206.65
3090.00	Aus- und Weiterbildung des Personals	2'000.00		2'000.00	
3091.00	Personalwerbung	500.00		500.00	178.35
3099.00	Übriger Personalaufwand	1'000.00		1'000.00	-120.00
3100.00	Büromaterial	2'500.00		2'500.00	2'679.19
3104.04	Digitale Lehrmittel	5'000.00			3'955.26
3110.00	Anschaffung Büromöbel und -geräte	2'000.00		2'000.00	134.90
3113.00	Anschaffung Hardware	26'000.00			22'978.10
3118.00	Anschaffung immaterielle Anlagen	33'400.00			
3130.00	Dienstleistungen Dritter	14'500.00		14'500.00	31'638.59
3133.00	Informatik-Nutzungsaufwand	23'100.00			
3150.00	Unterhalt Büromöbel und -geräte	1'000.00		1'000.00	
3158.00	Unterhalt immaterielle Anlagen	21'800.00			33'378.76
3161.00	Mieten, Benützungskosten Mobilien	23'000.00		23'000.00	19'730.26
4900.00	Interne Verrechnung von Material- und Warenbezügen		143'800.00		108'500.00
2192	Volksschule, Sonstiges	599'800.00		626'300.00	516'242.42
3010.00	Löhne des Verwaltungs- und Betriebspersonals	238'500.00		224'300.00	222'353.50
3010.09	Erstattung von Lohn des Verwaltungs- und Betriebspersonals				-69.00
3050.00	AG-Beiträge AHV, IV, EO, ALV, Verwaltungskosten	12'700.00		14'400.00	11'595.50
3052.00	AG-Beiträge Pensionskassen	21'700.00		19'300.00	21'567.00
3053.00	AG-Beiträge an Unfall- und Personal-Haftpflichtversicherungen	3'100.00		3'400.00	2'720.20
3054.00	AG-Beiträge FAK	2'500.00		2'400.00	2'106.00
3055.00	AG-Beiträge KTG	2'900.00		1'700.00	2'381.80
3090.00	Aus- und Weiterbildung des Personals	2'000.00		2'000.00	1'608.80
3091.00	Personalwerbung			3'000.00	
3099.00	Übriger Personalaufwand	20'000.00		20'000.00	16'202.94
3100.00	Büromaterial	8'000.00		8'000.00	11'585.50
3101.00	Betriebs-, Verbrauchsmaterial	1'500.00		3'000.00	216.80
3103.00	Fachliteratur, Zeitschriften	400.00		400.00	220.60
3111.00	Anschaffung Apparate, Maschinen, Geräte, Fahrzeuge, Werkzeuge	7'000.00		2'000.00	8'176.65
3130.21	Schulentwicklung	31'000.00		38'300.00	3'581.05
3130.22	Schulbetrieb	34'800.00		54'000.00	19'215.30
3130.23	Qualitätssicherung	12'100.00		12'100.00	8'221.00
3130.24	Dienstleistungen Dritter - Kommunikation	10'500.00		10'500.00	8'013.48
3130.25	Dienstleistungen Dritter - Informatik			21'300.00	
3134.00	Sachversicherungsprämien	3'000.00		3'000.00	2'610.30
3151.00	Unterhalt Apparate, Maschinen, Geräte, Fahrzeuge, Werkzeuge	1'500.00		1'500.00	
3170.00	Reisekosten und Spesen	1'500.00		1'500.00	
3611.00	Entschädigungen an Kantone und Konkordate	15'200.00		15'200.00	15'160.00

Gemeindeverwaltung Greifensee

Erfolgsrechnung - Einzelkonten nach Funktionen

Bezeichnung		Aufwand	Budget 2026 Ertrag	Aufwand	Budget 2025 Ertrag	Aufwand	Rechnung 2024 Ertrag
3612.00	Entschädigung an Gemeinden und Zweckverbände	165'000.00		165'000.00		155'375.00	
3900.00	Interne Verrechnung von Material- und Warenbezügen	4'900.00				3'400.00	
4260.00	Rückerstattungen und Kostenbeteiligungen Dritter						363.00
2200	Sonderschulen	984'900.00	15'000.00	1'103'000.00	20'900.00	1'073'769.70	28'827.00
3130.00	Dienstleistungen Dritter	277'800.00					
3631.21	Beiträge an Kanton (Sonderschulen)	460'000.00		764'500.00		773'160.00	
3631.22	Beiträge an Kanton (Spitalschulen)	33'500.00		32'700.00		28'966.00	
3636.00	Beiträge an private Organisationen ohne Erwerbszweck	213'600.00		305'800.00		271'643.70	
4260.00	Rückerstattungen und Kostenbeteiligungen Dritter		4'000.00		10'000.00		15'505.00
4612.00	Entschädigungen von Gemeinden und Zweckverbänden		11'000.00		10'900.00		13'322.00
3	Kultur, Sport und Freizeit	1'066'100.00	178'500.00	1'166'400.00	191'800.00	1'100'484.13	225'322.53
	Nettoergebnis		887'600.00		974'600.00		875'161.60
3120	Denkmalpflege und Heimatschutz	28'000.00		38'000.00		44'776.30	
3132.00	Honorare externe Beratungen, Gutachten, Fachexpertisen usw.	28'000.00		38'000.00		44'776.30	
3210	Bibliotheken und Literatur	294'600.00	20'500.00	286'800.00	20'500.00	301'149.27	20'101.54
3010.00	Löhne des Verwaltungs- und Betriebspersonals	193'400.00		184'000.00		196'534.65	
3050.00	AG-Beiträge AHV, IV, EO, ALV, Verwaltungskosten	10'300.00		11'800.00		10'413.15	
3052.00	AG-Beiträge Pensionskassen	24'600.00		12'900.00		25'669.20	
3053.00	AG-Beiträge an Unfall- und Personal-Haftpflichtversicherungen	2'500.00		2'800.00		2'793.00	
3054.00	AG-Beiträge FAK	2'000.00		2'000.00		1'922.25	
3055.00	AG-Beiträge KTG	2'800.00		1'400.00		2'829.55	
3090.00	Aus- und Weiterbildung des Personals	1'500.00		2'000.00		270.00	
3100.00	Büromaterial	3'000.00		3'000.00		4'015.90	
3103.00	Fachliteratur, Zeitschriften	42'800.00		42'800.00		39'826.42	
3110.00	Anschaffung Büromöbel und -geräte			1'500.00		1'558.80	
3130.00	Dienstleistungen Dritter	8'700.00		7'700.00		1'296.65	
3150.00	Unterhalt Büromöbel und -geräte	200.00		200.00		117.85	
3158.00	Unterhalt immaterielle Anlagen			12'000.00		11'177.85	
3300.40	Planmässige Abschreibungen Hochbauten VV	2'800.00		2'700.00		2'724.00	
4240.00	Benützungsgebühren und Dienstleistungen		20'000.00		20'000.00		19'601.54
4632.00	Beiträge von Gemeinden und Zweckverbänden		500.00		500.00		500.00
3290	Übrige Kultur	116'100.00	1'500.00	162'600.00	3'800.00	81'583.91	2'441.00
3000.00	Entschädigungen, Tag- und Sitzungsgelder an Behörden und Kommissionen	7'100.00		4'100.00		2'580.00	
3102.00	Drucksachen, Publikationen			20'500.00			
3119.00	Anschaffung übrige nicht aktivierbare Anlagen	13'000.00		7'000.00		5'747.90	

Gemeindeverwaltung Greifensee
Erfolgsrechnung - Einzelkonten nach Funktionen

Bezeichnung		Aufwand	Budget 2026 Ertrag	Aufwand	Budget 2025 Ertrag	Aufwand	Rechnung 2024 Ertrag
3119.02	Anschaffung übrige nicht akt. Anlagen, AGOG	1'600.00		1'600.00		644.60	
3130.00	Dienstleistungen Dritter	1'700.00		32'200.00		2'454.65	
3151.00	Unterhalt Apparate, Maschinen, Geräte, Fahrzeuge, Werkzeuge	500.00		500.00		287.90	
3636.00	Beiträge an private Organisationen ohne Erwerbszweck	60'400.00		60'400.00		36'268.86	
3910.00	Interne Verrechnung von Dienstleistungen	31'800.00		36'300.00		33'600.00	
4240.00	Benützungsgebühren und Dienstleistungen		1'000.00		1'500.00		1'200.00
4250.01	Verkäufe Jahrbuch		300.00		2'000.00		458.00
4250.02	Verkäufe Greifensee Chronik		200.00		300.00		783.00
3320	Massenmedien	281'400.00	55'500.00	303'500.00	55'500.00	281'359.49	56'101.30
3010.00	Löhne des Verwaltungs- und Betriebspersonals	62'000.00		62'000.00		73'953.55	
3050.00	AG-Beiträge AHV, IV, EO, ALV, Verwaltungskosten	4'000.00		4'000.00		3'608.35	
3052.00	AG-Beiträge Pensionskassen	3'900.00		4'100.00		4'158.00	
3053.00	AG-Beiträge an Unfall- und Personal-Haftpflichtversicherungen	800.00		800.00		745.95	
3054.00	AG-Beiträge FAK	700.00		600.00		655.85	
3055.00	AG-Beiträge KTG	800.00		800.00		755.75	
3102.00	Drucksachen, Publikationen	152'000.00		172'000.00		149'550.85	
3130.01	Porto, Telefon	39'200.00		39'200.00		36'551.84	
3130.09	Internet-Auftritt der Gemeinde	14'500.00		16'500.00		9'267.75	
3170.00	Reisekosten und Spesen	3'500.00		3'500.00		2'111.60	
4250.00	Verkäufe		21'000.00		21'000.00		19'519.60
4612.00	Entschädigungen von Gemeinden und Zweckverbänden		34'500.00		34'500.00		36'581.70
3410	Sport	272'000.00	101'000.00	269'700.00	112'000.00	319'981.36	146'678.69
3010.00	Löhne des Verwaltungs- und Betriebspersonals	7'600.00		7'200.00		7'180.45	
3050.00	AG-Beiträge AHV, IV, EO, ALV, Verwaltungskosten	500.00		500.00		407.00	
3052.00	AG-Beiträge Pensionskassen	1'100.00		1'100.00		1'078.25	
3053.00	AG-Beiträge an Unfall- und Personal-Haftpflichtversicherungen	100.00		100.00		101.50	
3054.00	AG-Beiträge FAK	100.00		100.00		74.10	
3055.00	AG-Beiträge KTG	100.00		100.00		73.15	
3130.00	Dienstleistungen Dritter	500.00		300.00		294.00	
3140.01	Unterhalt Fussballplatz	86'000.00		86'000.00		157'570.05	
3140.02	Unterhalt Bad Furen	10'000.00		5'000.00		2'986.65	
3144.00	Unterhalt Hochbauten, Gebäude	15'000.00		15'000.00		16'745.31	
3151.00	Unterhalt Apparate, Maschinen, Geräte, Fahrzeuge, Werkzeuge			2'800.00		931.60	
3161.00	Mieten, Benützungskosten Mobilien	28'000.00		28'000.00		28'038.30	
3300.30	Planmässige Abschreibungen übrige Tiefbauten VV	21'600.00		21'500.00		21'521.00	
3300.40	Planmässige Abschreibungen Hochbauten VV	31'800.00		22'300.00		22'260.00	
3300.60	Planmässige Abschreibungen Mobilien VV			25'000.00			
3636.00	Beiträge an private Organisationen ohne Erwerbszweck	44'300.00		42'300.00		34'420.00	

Bezeichnung		Aufwand	Budget 2026 Ertrag	Aufwand	Budget 2025 Ertrag	Aufwand	Rechnung 2024 Ertrag
3900.00	Interne Verrechnung von Material- und Warenbezügen	2'000.00		1'700.00		1'700.00	
3910.00	Interne Verrechnung von Dienstleistungen	23'300.00		10'700.00		24'600.00	
4240.01	Benützungsgebühren Bootsplätze		90'000.00		95'000.00		92'669.84
4240.02	Anmeldegebühren Bootsplätze		2'000.00		2'000.00		2'293.21
4240.03	Ertrag Bootsvermietung				6'000.00		4'924.93
4260.00	Rückerstattungen und Kostenbeteiligungen Dritter						37'711.15
4390.00	Übriger Ertrag		9'000.00		9'000.00		9'079.56
3420	Freizeit	74'000.00		105'800.00		71'633.80	
3111.00	Anschaffung Apparate, Maschinen, Geräte, Fahrzeuge, Werkzeuge	2'000.00		2'000.00		3'502.35	
3120.00	Ver- und Entsorgung Liegenschaften VV	700.00		1'000.00		186.20	
3140.00	Unterhalt an Grundstücken	12'000.00		35'000.00		5'245.25	
3910.00	Interne Verrechnung von Dienstleistungen	59'300.00		67'800.00		62'700.00	
4	Gesundheit	3'173'700.00		3'067'000.00		2'799'454.84	258'830.00
	Nettoergebnis		3'173'700.00		3'067'000.00		2'540'624.84
4120	Kranken-, Alters- und Pflegeheime	105'300.00		105'200.00		105'218.00	258'830.00
3300.40	Planmässige Abschreibungen Hochbauten VV	18'900.00		18'900.00		18'892.00	
3660.60	Planmässige Abschreibungen Investitionsbeiträge an private Organisationen ohne Erwerbszweck	86'400.00		86'300.00		86'326.00	
4391.00	Aufwertungen VV						258'830.00
4125	Pflegefinanzierung Kranken-, Alters- und Pflegeheime	1'900'000.00		1'750'000.00		1'593'420.48	
3635.40	Beiträge an private Unternehmungen (als beauftragte Leistungserbringer) für Leistungen der Langzeitp	1'900'000.00		1'750'000.00		1'593'420.48	
4210	Ambulante Krankenpflege	3'600.00		4'300.00		3'105.00	
3010.00	Löhne des Verwaltungs- und Betriebspersonals	3'600.00		4'300.00		3'105.00	
4215	Pflegefinanzierung ambulante Krankenpflege (Spitex)	770'000.00		760'000.00		735'173.30	
3636.50	Beiträge an private Organisationen ohne Erwerbszweck (als beauftragte Leistungserbringer) für Pflege	770'000.00		760'000.00		735'173.30	
4320	Übrige Krankheitsbekämpfung	10'100.00		10'100.00		10'333.34	
3636.00	Beiträge an private Organisationen ohne Erwerbszweck	10'100.00		10'100.00		10'333.34	
4330	Schulgesundheitsdienst	51'500.00		58'600.00		40'590.88	
3010.00	Löhne des Verwaltungs- und Betriebspersonals	3'000.00		3'000.00		1'562.05	
3050.00	AG-Beiträge AHV, IV, EO, ALV, Verwaltungskosten	200.00		200.00		88.50	

Gemeindeverwaltung Greifensee

Erfolgsrechnung - Einzelkonten nach Funktionen

Bezeichnung		Aufwand	Budget 2026 Ertrag	Aufwand	Budget 2025 Ertrag	Aufwand	Rechnung 2024 Ertrag
3052.00	AG-Beiträge Pensionskassen			400.00			
3053.00	AG-Beiträge an Unfall- und Personal-Haftpflichtversicherungen	100.00				22.20	
3054.00	AG-Beiträge FAK	100.00				16.05	
3055.00	AG-Beiträge KTG	100.00				22.55	
3090.00	Aus- und Weiterbildung des Personals	1'000.00		1'000.00			
3106.00	Medizinisches Material	2'000.00		2'000.00		744.78	
3637.00	Beiträge an private Haushalte	45'000.00		52'000.00		38'134.75	
4900	Übriges Gesundheitswesen	333'200.00		378'800.00		311'613.84	
3010.00	Löhne des Verwaltungs- und Betriebspersonals	105'500.00		111'100.00		105'143.95	
3010.09	Erstattung von Lohn des Verwaltungs- und Betriebspersonals					-3'013.18	
3050.00	AG-Beiträge AHV, IV, EO, ALV, Verwaltungskosten	6'800.00		7'100.00		5'762.10	
3052.00	AG-Beiträge Pensionskassen	14'700.00		15'100.00		14'284.65	
3053.00	AG-Beiträge an Unfall- und Personal-Haftpflichtversicherungen	1'300.00		1'400.00		1'444.95	
3054.00	AG-Beiträge FAK	1'100.00		1'100.00		1'046.10	
3055.00	AG-Beiträge KTG	1'500.00		1'500.00		1'440.45	
3130.05	Organisationsentwicklung, Expertisen	24'000.00		52'000.00		11'103.70	
3132.00	Honorare externe Beratungen, Gutachten, Fachexpertisen usw.					3'911.71	
3636.00	Beiträge an private Organisationen ohne Erwerbszweck	150'000.00		162'700.00		146'089.41	
3900.00	Interne Verrechnung von Material- und Warenbezügen	28'300.00		26'800.00		24'400.00	
5	Soziale Sicherheit	8'662'800.00	5'152'500.00	8'134'900.00	4'430'900.00	8'122'452.38	4'677'966.08
	Nettoergebnis		3'510'300.00		3'704'000.00		3'444'486.30
5120	Prämienverbilligungen	461'000.00	461'000.00	500'000.00	500'000.00	442'291.80	442'291.80
3635.10	Beiträge an obligatorische Krankenpflegeversicherung (Krankenkassen) für Sozialhilfebeziehende	272'000.00		495'000.00		435'198.60	
3634.14	Beiträge obl. Krankenkassen vorläufig aufg. Ausl. unter 7 J. u. schutzbed. Personen	184'000.00					
3637.10	Beiträge an Sozialhilfebeziehende	5'000.00		5'000.00		7'093.20	
4631.00	Beiträge von Kantonen und Konkordaten		321'000.00		350'000.00		304'386.45
4637.10	Durch SH-beziehende rückerst. Prämien; IPV, Regionale Durchschnittsprämie (RDP) und weitere n. Ertr.		84'000.00		150'000.00		137'905.35
4637.14	Durch vorl. aufg. Ausl. m. Aufenthaltsd. u. 7 J. u. schutzbed. Pers. rückerst. Prämien etc.		56'000.00				
5220	Ergänzungsleistungen IV	1'003'500.00	669'900.00	834'800.00	590'000.00	960'879.95	649'036.00
3010.00	Löhne des Verwaltungs- und Betriebspersonals	45'400.00		33'900.00		31'529.55	
3050.00	AG-Beiträge AHV, IV, EO, ALV, Verwaltungskosten	2'900.00		2'200.00		1'786.35	
3052.00	AG-Beiträge Pensionskassen	5'100.00		3'900.00		3'690.80	

Bezeichnung		Aufwand	Budget 2026 Ertrag	Aufwand	Budget 2025 Ertrag	Aufwand	Rechnung 2024 Ertrag
3053.00	AG-Beiträge an Unfall- und Personal-Haftpflichtversicherungen	600.00		400.00		447.85	
3054.00	AG-Beiträge FAK	500.00		300.00		323.80	
3055.00	AG-Beiträge KTG	700.00		500.00		454.35	
3132.00	Honorare externe Beratungen, Gutachten, Fachexpertisen usw.	1'100.00		1'400.00		334.80	
3181.20	Abschreibung von Rückerstattungsforderungen Ergänzungsleistungen (zu Unrecht bezogene Leistungen)	5'000.00		2'000.00		1.65	
3637.20	Ergänzungsleistungen zur IV	875'000.00		740'000.00		884'631.00	
3637.22	EL-Krankheits- und Behinderungskosten (zur IV)	55'000.00		42'000.00		30'179.80	
3900.00	Interne Verrechnung von Material- und Warenbezügen	12'200.00		8'200.00		7'500.00	
4631.00	Beiträge von Kantonen und Konkordaten		606'900.00		560'000.00		619'187.00
4637.20	Rückerstattungen Ergänzungsleistungen (zu Unrecht bezogene Leistungen)		63'000.00		30'000.00		29'849.00
5310	Alters- und Hinterlassenenversicherung AHV	23'100.00	4'200.00	20'300.00	7'500.00	18'458.95	7'586.00
3010.00	Löhne des Verwaltungs- und Betriebspersonals	4'500.00		2'700.00		2'614.95	
3050.00	AG-Beiträge AHV, IV, EO, ALV, Verwaltungskosten	300.00		200.00		147.85	
3052.00	AG-Beiträge Pensionskassen	600.00		400.00		367.25	
3053.00	AG-Beiträge an Unfall- und Personal-Haftpflichtversicherungen	200.00		100.00		37.05	
3054.00	AG-Beiträge FAK	100.00		100.00		26.75	
3055.00	AG-Beiträge KTG	200.00		100.00		37.70	
3633.00	Beiträge an öffentliche Sozialversicherungen	16'000.00		16'000.00		14'627.40	
3900.00	Interne Verrechnung von Material- und Warenbezügen	1'200.00		700.00		600.00	
4611.00	Entschädigungen von Kantonen und Konkordaten		4'200.00		7'500.00		7'586.00
5320	Ergänzungsleistungen AHV	1'772'600.00	1'209'000.00	1'592'800.00	1'190'000.00	1'497'415.69	1'011'867.00
3010.00	Löhne des Verwaltungs- und Betriebspersonals	72'400.00		50'100.00		47'217.95	
3050.00	AG-Beiträge AHV, IV, EO, ALV, Verwaltungskosten	4'600.00		3'200.00		2'675.75	
3052.00	AG-Beiträge Pensionskassen	8'500.00		6'300.00		5'894.30	
3053.00	AG-Beiträge an Unfall- und Personal-Haftpflichtversicherungen	900.00		600.00		671.45	
3054.00	AG-Beiträge FAK	700.00		500.00		485.60	
3055.00	AG-Beiträge KTG	1'000.00		700.00		679.90	
3132.00	Honorare externe Beratungen, Gutachten, Fachexpertisen usw.	1'100.00		2'300.00		1'181.85	
3181.20	Abschreibung von Rückerstattungsforderungen Ergänzungsleistungen (zu Unrecht bezogene Leistungen)	2'000.00		2'000.00		3'140.70	
3637.21	Ergänzungsleistungen zur AHV	1'500'000.00		1'400'000.00		1'321'728.00	
3637.23	EL-Krankheits- und Behinderungskosten (zur AHV)	162'000.00		115'000.00		102'440.19	

Bezeichnung		Aufwand	Budget 2026 Ertrag	Aufwand	Budget 2025 Ertrag	Aufwand	Rechnung 2024 Ertrag
3900.00	Interne Verrechnung von Material- und Warenbezügen	19'400.00		12'100.00		11'300.00	
4631.00	Beiträge von Kantonen und Konkordaten		1'057'000.00		1'100'000.00		953'973.00
4637.20	Rückerstattungen Ergänzungsleistungen (zu Unrecht bezogene Leistungen)		60'000.00		80'000.00		57'894.00
4637.21	Rückerstattungen Ergänzungsleistungen (rechtmässig bezogene Leistungen aus Nachlass)		92'000.00		10'000.00		
5330	Leistungen an Pensionierte	4'900.00		5'900.00		8'071.80	
3061.00	Renten oder Rentenanteile	4'900.00		5'900.00		8'071.80	
5340	Wohnen im Alter (ohne Pflege)	80'100.00	200'000.00	82'100.00	215'000.00	89'557.06	203'066.20
3120.00	Ver- und Entsorgung Liegenschaften VV	35'000.00		37'000.00		35'208.45	
3130.00	Dienstleistungen Dritter	15'000.00		15'000.00		14'646.05	
3144.00	Unterhalt Hochbauten, Gebäude	26'000.00		26'000.00		39'702.56	
3300.40	Planmässige Abschreibungen Hochbauten VV	4'100.00		4'100.00			
4470.00	Pacht- und Mietzinse Liegenschaften VV		200'000.00		215'000.00		203'066.20
5430	Alimentenbevorschussung und -inkasso	160'000.00	20'000.00	130'000.00	20'000.00	167'796.90	30'055.93
3637.00	Beiträge an private Haushalte	160'000.00		130'000.00		167'796.90	
4637.01	Alimentenrückerstattungen		20'000.00		20'000.00		30'055.93
5440	Jugendschutz	838'100.00		792'800.00		887'375.30	
3000.00	Entschädigungen, Tag- und Sitzungsgelder an Behörden und Kommissionen	3'000.00		2'000.00			
3631.11	Beiträge an Kanton (Jugendhilfestellen)	230'000.00		224'000.00		217'660.00	
3631.12	Beiträge an Kanton (ergänzende Hilfen zur Erziehung)	605'100.00		566'800.00		669'715.30	
5441	Kinder- und Jugendheime	221'000.00		185'600.00		188'930.68	
3132.00	Honorare externe Beratungen, Gutachten, Fachexpertisen usw.	10'000.00		10'000.00		10'000.00	
3144.00	Unterhalt Hochbauten, Gebäude	6'000.00		4'000.00		7'330.68	
3612.00	Entschädigung an Gemeinden und Zweckverbände	205'000.00		171'600.00		171'600.00	
5451	Kinderkrippen und Kinderhorte	215'000.00	27'000.00	275'000.00		197'101.85	26'707.99
3636.00	Beiträge an private Organisationen ohne Erwerbszweck	190'000.00		255'000.00		176'209.95	
3637.00	Beiträge an private Haushalte	25'000.00		20'000.00		20'891.90	
4631.00	Beiträge von Kantonen und Konkordaten		27'000.00				26'707.99
5525	Überbrückungsleistungen für ältere Arbeitslose	64'100.00					
3637.60	Überbrückungsleistungen	62'000.00					
3637.62	ÜL-Krankheits- und Behinderungskosten	2'100.00					
5590	Übrige Arbeitslosigkeit	45'000.00		60'000.00		49'884.30	

Bezeichnung		Aufwand	Budget 2026 Ertrag	Aufwand	Budget 2025 Ertrag	Aufwand	Rechnung 2024 Ertrag
3636.00	Beiträge an private Organisationen ohne Erwerbszweck	45'000.00		60'000.00		49'884.30	
5710	Beihilfen/Zuschüsse	120'000.00	105'800.00	129'300.00	104'600.00	120'846.05	80'790.32
3010.00	Löhne des Verwaltungs- und Betriebspersonals	4'500.00		2'700.00		2'614.95	
3050.00	AG-Beiträge AHV, IV, EO, ALV, Verwaltungskosten	300.00		200.00		149.05	
3052.00	AG-Beiträge Pensionskassen	600.00		400.00		367.30	
3053.00	AG-Beiträge an Unfall- und Personal-Haftpflichtversicherungen	200.00		100.00		37.75	
3054.00	AG-Beiträge FAK	100.00		100.00		27.35	
3055.00	AG-Beiträge KTG	100.00		100.00		37.65	
3637.24	Beihilfen	112'000.00		120'000.00		115'075.00	
3637.25	Kantonalrechtliche Zuschüsse	1'000.00		5'000.00		1'937.00	
3900.00	Interne Verrechnung von Material- und Warenbezügen	1'200.00		700.00		600.00	
4631.00	Beiträge von Kantonen und Konkordaten		79'000.00		90'000.00		64'132.22
4637.24	Rückerstattungen Beihilfen (zu Unrecht bezogene Leistungen)		800.00		6'000.00		3'781.00
4637.25	Rückerstattungen kantonalrechtliche Zuschüsse (zu Unrecht bezogene Leistungen)				600.00		309.00
4637.27	Rückerstattungen Beihilfen (rechtmässig bezogene Leistungen aus Nachlass)		26'000.00		7'000.00		3'416.10
4637.28	Rückerstattungen kantonalrechtliche Zuschüsse (rechtmässig bezogene Leistungen aus Nachlass)				1'000.00		9'152.00
5720	Wirtschaftliche Hilfe	1'550'000.00	1'203'600.00	1'550'000.00	785'000.00	1'680'930.75	942'781.33
3637.30	Gesetzliche wirtschaftliche Hilfe an schweizerische Staatsangehörige ohne Kostenersatz	800'000.00		800'000.00		890'408.10	
3637.34	Gesetzliche wirtschaftliche Hilfe an ausländische Staatsangehörige ohne Kostenersatz	300'000.00		300'000.00		369'044.95	
3637.35	Gesetzliche wirtschaftliche Hilfe an ausländische Staatsangehörige mit vollem Kostenersatz	450'000.00		450'000.00		421'477.70	
4631.00	Beiträge von Kantonen und Konkordaten		43'600.00		25'000.00		30'820.39
4631.35	Kostenerstattungen des Kantons für ausländische Staatsangehörige mit vollem Kostenersatz		350'000.00		350'000.00		314'425.20
4637.30	Rückerstattungen Dritter für schweizerische Staatsangehörige ohne Kostenersatz		360'000.00		250'000.00		391'456.84
4637.34	Rückerstattungen Dritter für ausländische Staatsangehörige ohne Kostenersatz		250'000.00		60'000.00		99'026.40
4637.35	Rückerstattungen Dritter für ausländische Staatsangehörige mit vollem Kostenersatz		200'000.00		100'000.00		107'052.50
5730	Asylwesen	1'460'700.00	1'218'400.00	1'298'800.00	985'000.00	1'224'417.38	1'175'751.86
3010.00	Löhne des Verwaltungs- und Betriebspersonals	133'000.00		146'300.00		144'297.55	
3010.09	Erstattung von Lohn des Verwaltungs- und Betriebspersonals					-2'374.78	

Bezeichnung		Budget 2026		Budget 2025		Rechnung 2024
		Aufwand	Ertrag	Aufwand	Ertrag	Aufwand
3050.00	AG-Beiträge AHV, IV, EO, ALV, Verwaltungskosten	8'500.00		9'400.00		8'043.80
3052.00	AG-Beiträge Pensionskassen	14'900.00		9'500.00		12'377.00
3053.00	AG-Beiträge an Unfall- und Personal-Haftpflichtversicherungen	1'700.00		1'900.00		2'017.20
3054.00	AG-Beiträge FAK	1'400.00		1'500.00		1'458.10
3055.00	AG-Beiträge KTG	1'800.00		2'000.00		1'928.00
3110.00	Anschaffung Büromöbel und -geräte	5'000.00		12'000.00		6'845.26
3120.00	Ver- und Entsorgung Liegenschaften VV	10'000.00		9'000.00		14'588.35
3130.00	Dienstleistungen Dritter	247'500.00		157'500.00		262'917.05
3144.00	Unterhalt Hochbauten, Gebäude	3'000.00		3'000.00		1'214.55
3160.00	Miete und Pacht Liegenschaften	305'000.00		230'000.00		218'589.60
3170.00	Reisekosten und Spesen	2'000.00		3'000.00		2'744.70
3300.40	Planmässige Abschreibungen Hochbauten VV	51'300.00		38'400.00		38'060.00
3611.00	Entschädigungen an Kantone und Konkordate	50'000.00				
3612.00	Entschädigung an Gemeinden und Zweckverbände	50'000.00		45'000.00		45'862.50
3614.00	Entschädigung Öffentliche Unternehmen	10'000.00		5'000.00		18'526.00
3635.00	Beiträge an private Unternehmen	30'000.00		40'000.00		24'884.70
3637.00	Beiträge an private Haushalte	500'000.00		550'000.00		388'537.80
3900.00	Interne Verrechnung von Material- und Warenbezügen	35'600.00		35'300.00		33'900.00
4631.00	Beiträge von Kantonen und Konkordaten		1'168'400.00		935'000.00	1'111'926.96
4637.00	Beiträge von Asylbewerbern		50'000.00		50'000.00	63'824.90
5790	Übrige Fürsorge	643'700.00	33'600.00	677'500.00	33'800.00	588'493.92
3000.00	Entschädigungen, Tag- und Sitzungsgelder an Behörden und Kommissionen	22'100.00		22'100.00		22'100.20
3010.00	Löhne des Verwaltungs- und Betriebspersonals	205'400.00		192'200.00		189'342.40
3010.09	Erstattung von Lohn des Verwaltungs- und Betriebspersonals					-3'562.17
3050.00	AG-Beiträge AHV, IV, EO, ALV, Verwaltungskosten	14'500.00		12'300.00		11'744.05
3052.00	AG-Beiträge Pensionskassen	20'600.00		18'200.00		18'393.70
3053.00	AG-Beiträge an Unfall- und Personal-Haftpflichtversicherungen	2'700.00		2'500.00		2'812.90
3054.00	AG-Beiträge FAK	2'300.00		2'000.00		2'132.15
3055.00	AG-Beiträge KTG	2'800.00		2'600.00		2'547.75
3130.00	Dienstleistungen Dritter	20'000.00		31'000.00		23'636.70
3132.00	Honorare externe Beratungen, Gutachten, Fachexpertisen usw.	62'500.00		72'500.00		31'162.70
3160.00	Miete und Pacht Liegenschaften	10'000.00		10'000.00		8'911.20
3170.00	Reisekosten und Spesen	1'000.00		1'000.00		105.00
3611.00	Entschädigungen an Kantone und Konkordate	400.00		800.00		328.85
3612.00	Entschädigung an Gemeinden und Zweckverbände	5'000.00		40'000.00		25'500.00
3612.03	Verein für Drogenfragen, Suchtprävention	16'200.00		16'200.00		16'057.00
3612.05	Sozialdienst für Erwachsene	15'000.00		15'000.00		9'600.00
3612.06	Sozialdienst, Job-Bus und Suchtstelle	156'300.00		156'300.00		157'251.79
3614.00	Entschädigung Öffentliche Unternehmen	5'000.00		10'000.00		4'170.00

Gemeindeverwaltung Greifensee

Erfolgsrechnung - Einzelkonten nach Funktionen

Bezeichnung		Aufwand	Budget 2026 Ertrag	Aufwand	Budget 2025 Ertrag	Aufwand	Rechnung 2024 Ertrag
3636.00	Beiträge an private Organisationen ohne Erwerbszweck	26'900.00		26'400.00		21'859.70	
3900.00	Interne Verrechnung von Material- und Warenbezügen	55'000.00		46'400.00		44'400.00	
4611.00	Entschädigungen von Kantonen und Konkordaten		5'600.00		5'800.00		5'527.75
4631.00	Beiträge von Kantonen und Konkordaten		28'000.00		28'000.00		102'503.90
6	Verkehr und Nachrichtenübermittlung	1'578'200.00	703'500.00	1'511'200.00	742'400.00	1'535'314.90	814'614.89
	Nettoergebnis		874'700.00		768'800.00		720'700.01
6150	Gemeindestrassen	996'300.00	703'000.00	982'000.00	741'400.00	984'602.45	814'614.89
3010.00	Löhne des Verwaltungs- und Betriebspersonals	440'900.00		442'800.00		488'157.40	
3010.09	Erstattung von Lohn des Verwaltungs- und Betriebspersonals					-21'614.45	
3050.00	AG-Beiträge AHV, IV, EO, ALV, Verwaltungskosten	28'200.00		28'300.00		26'495.65	
3052.00	AG-Beiträge Pensionskassen	41'100.00		41'500.00		44'262.60	
3053.00	AG-Beiträge an Unfall- und Personal-Haftpflichtversicherungen	10'700.00		12'100.00		12'525.80	
3054.00	AG-Beiträge FAK	4'500.00		4'500.00		4'812.10	
3055.00	AG-Beiträge KTG	4'500.00		4'500.00		4'767.80	
3090.00	Aus- und Weiterbildung des Personals	1'500.00		1'500.00		691.70	
3101.01	Verbrauchsmaterial, Benzin	17'000.00		17'000.00		15'964.10	
3101.02	Signaltafeln, polizeil. Massnahmen	15'000.00		14'000.00		30'589.51	
3101.03	Parkuhren, Unterhaltsmaterial	2'200.00		2'000.00		1'913.70	
3111.00	Anschaffung Apparate, Maschinen, Geräte, Fahrzeuge, Werkzeuge	7'300.00		6'000.00		9'140.34	
3130.00	Dienstleistungen Dritter	13'100.00		13'100.00		18'151.64	
3134.00	Sachversicherungsprämien	10'000.00		10'000.00		10'013.00	
3141.01	Winterdienst	20'000.00		20'000.00		21'810.77	
3141.02	Strassenreinigung	60'000.00		60'000.00		63'772.35	
3141.03	Strassenbeleuchtung	45'000.00		45'000.00		47'692.55	
3141.04	Baulicher Strassenunterhalt	65'000.00		60'000.00		54'329.95	
3141.05	Blumenschmuck an Strassen	6'000.00		6'000.00		6'846.75	
3151.00	Unterhalt Apparate, Maschinen, Geräte, Fahrzeuge, Werkzeuge	25'000.00		25'000.00		23'288.20	
3160.00	Miete und Pacht Liegenschaften	6'000.00		6'000.00		6'000.00	
3300.10	Planmässige Abschreibungen Strassen und Verkehrswege VV	114'600.00		112'800.00		92'658.00	
3300.40	Planmässige Abschreibungen Hochbauten VV	5'800.00		5'800.00		5'758.00	
3300.60	Planmässige Abschreibungen Mobilien VV	52'900.00		9'100.00		16'574.99	
3910.00	Interne Verrechnung von Dienstleistungen			35'000.00			
4240.00	Benützungsgebühren und Dienstleistungen		10'000.00		2'000.00		8'482.80
4240.61	Parkplatzgebühren		185'000.00		185'000.00		176'618.65
4240.62	Parkgebühren Strassen		55'000.00		47'500.00		52'683.50
4260.00	Rückerstattungen und Kostenbeteiligungen Dritter		10'000.00		15'000.00		10'918.75
4631.00	Beiträge von Kantonen und Konkordaten		108'700.00		109'900.00		109'911.19
4637.90	Beiträge von privaten Haushalten						102'000.00

Gemeindeverwaltung Greifensee

Erfolgsrechnung - Einzelkonten nach Funktionen

Bezeichnung		Budget 2026		Budget 2025		Rechnung 2024
		Aufwand	Ertrag	Aufwand	Aufwand	Ertrag
4910.00	Interne Verrechnung von Dienstleistungen		334'300.00		382'000.00	354'000.00
6210	Öffentliche Verkehrsinfrastruktur	176'100.00	500.00	183'400.00	1'000.00	178'226.00
3149.00	Unterhalt Veloständer	500.00		1'000.00		
3300.10	Planmässige Abschreibungen Strassen und Verkehrswege VV	2'800.00		3'500.00		2'734.00
3631.02	Beiträge an den Bahninfrastrukturfonds	168'300.00		175'700.00		171'021.00
3660.10	Planmässige Abschreibungen Investitionsbeiträge an Kantone und Konkordate	4'500.00		3'200.00		4'471.00
4240.00	Benützungsgebühren und Dienstleistungen		500.00		1'000.00	
6220	Regional- und Agglomerationsverkehr	402'800.00		342'800.00		366'970.75
3130.00	Dienstleistungen Dritter	500.00		500.00		414.75
3634.00	Beiträge an öffentliche Unternehmen	402'300.00		342'300.00		366'556.00
6310	Schifffahrt	3'000.00		3'000.00		5'515.70
3143.00	Unterhalt übrige Tiefbauten	3'000.00		3'000.00		5'515.70
7	Umweltschutz und Raumordnung	2'567'100.00	2'209'600.00	2'716'300.00	2'264'100.00	2'107'033.13
	Nettoergebnis		357'500.00		452'200.00	296'810.09
7100	Wasserversorgung (allgemein)	2'000.00		6'000.00		
3143.00	Unterhalt übrige Tiefbauten	2'000.00		6'000.00		
7101	Wasserwerk (Gemeindebetrieb)	619'700.00	619'700.00	614'800.00	614'800.00	607'746.47
3010.00	Löhne des Verwaltungs- und Betriebspersonals	28'600.00		30'300.00		29'945.50
3050.00	AG-Beiträge AHV, IV, EO, ALV, Verwaltungskosten	1'800.00		1'900.00		1'696.80
3052.00	AG-Beiträge Pensionskassen	3'600.00		3'900.00		3'797.15
3053.00	AG-Beiträge an Unfall- und Personal-Haftpflichtversicherungen	400.00		400.00		424.45
3054.00	AG-Beiträge FAK	300.00		300.00		308.10
3055.00	AG-Beiträge KTG	400.00		400.00		410.70
3090.00	Aus- und Weiterbildung des Personals	1'500.00		1'500.00		231.27
3100.00	Büromaterial	100.00		100.00		
3101.01	Verbrauchsmaterial, Benzin	100.00		100.00		
3101.04	Wasserankauf von Uster	60'000.00		60'000.00		31'958.94
3101.05	Wasserankauf GOG und Vororte	240'000.00		240'000.00		247'704.50
3111.00	Anschaffung Apparate, Maschinen, Geräte, Fahrzeuge, Werkzeuge	5'900.00		5'000.00		4'820.68
3130.00	Dienstleistungen Dritter	37'000.00		29'000.00		37'232.15
3134.00	Sachversicherungsprämien	600.00		700.00		579.20
3143.00	Unterhalt übrige Tiefbauten	36'500.00		51'500.00		34'491.59
3151.00	Unterhalt Apparate, Maschinen, Geräte, Fahrzeuge, Werkzeuge	500.00		500.00		
3300.30	Planmässige Abschreibungen übrige Tiefbauten VV	113'900.00		108'800.00		104'419.00
3300.60	Planmässige Abschreibungen Mobilien VV	19'400.00		7'500.00		
3510.00	Einlagen in Spezialfinanzierungen des Eigenkapitals			10'400.00		41'322.49

Bezeichnung		Budget 2026		Budget 2025		Rechnung 2024	
		Aufwand	Ertrag	Aufwand	Ertrag	Aufwand	Ertrag
3632.00	Beiträge an Gemeinden und Zweckverbände	3'000.00		3'000.00		3'003.95	
3900.00	Interne Verrechnung von Material- und Warenbezügen	7'700.00		7'300.00		7'200.00	
3910.00	Interne Verrechnung von Dienstleistungen	35'500.00		31'500.00		37'500.00	
3940.00	Interne Verrechnung von kalkulatorischen Zinsen und Finanzaufwand	22'900.00		20'700.00		20'700.00	
4240.11	Wasserabgabe an Private		500'000.00		500'000.00		489'183.97
4240.12	Wasserabgabe an Gewerbe		95'000.00		95'000.00		93'106.34
4240.13	Benützungsgebühren Wasseruhren		300.00		300.00		194.36
4260.00	Rückerstattungen und Kostenbeteiligungen Dritter		1'000.00		1'000.00		7'263.19
4510.00	Entnahmen aus Spezialfinanzierungen des Eigenkapitals		4'600.00				
4631.00	Beiträge von Kantonen und Konkordaten		10'000.00		10'000.00		9'498.61
4940.00	Interne Verrechnung von kalkulatorischen Zinsen und Finanzaufwand		8'800.00		8'500.00		8'500.00
7200	Abwasserbeseitigung	5'000.00		5'000.00		9'260.80	
3143.00	Unterhalt übrige Tiefbauten	5'000.00		5'000.00		9'260.80	
7201	Abwasserbeseitigung (Gemeindebetrieb)	283'000.00	963'000.00	290'500.00	990'500.00	269'863.66	895'444.06
3010.00	Löhne des Verwaltungs- und Betriebspersonals	17'300.00		19'700.00		19'506.50	
3050.00	AG-Beiträge AHV, IV, EO, ALV, Verwaltungskosten	1'100.00		1'300.00		1'105.85	
3052.00	AG-Beiträge Pensionskassen	2'200.00		2'500.00		2'438.00	
3053.00	AG-Beiträge an Unfall- und Personal-Haftpflichtversicherungen	200.00		300.00		278.80	
3054.00	AG-Beiträge FAK	200.00		200.00		201.00	
3055.00	AG-Beiträge KTG	200.00		300.00		261.45	
3120.05	Pumpwerk Städtli, Furen und Grossriet	35'400.00		53'000.00		21'076.71	
3120.06	Pumpwerk und Regenklärbecken Stogelwis	53'500.00		59'000.00		65'054.52	
3130.00	Dienstleistungen Dritter	12'300.00		12'300.00		9'996.15	
3143.00	Unterhalt übrige Tiefbauten	95'000.00		70'000.00		94'805.68	
3300.30	Planmässige Abschreibungen übrige Tiefbauten VV	40'300.00		37'100.00		29'539.00	
3320.90	Planmässige Abschreibungen übrige immaterielle Anlagen			16'000.00			
3900.00	Interne Verrechnung von Material- und Warenbezügen	4'700.00		4'800.00		4'700.00	
3910.00	Interne Verrechnung von Dienstleistungen	11'100.00		4'800.00		11'700.00	
3940.00	Interne Verrechnung von kalkulatorischen Zinsen und Finanzaufwand	9'500.00		9'200.00		9'200.00	
4240.21	Kanalisationsgebühren		820'000.00		820'000.00		811'137.13
4240.22	Beitrag Stadt Uster an Kosten Stogelwis		7'000.00		7'000.00		7'430.06
4260.00	Rückerstattungen und Kostenbeteiligungen Dritter		500.00		500.00		
4510.00	Entnahmen aus Spezialfinanzierungen des Eigenkapitals		129'500.00		156'400.00		70'276.87
4940.00	Interne Verrechnung von kalkulatorischen Zinsen und Finanzaufwand		6'000.00		6'600.00		6'600.00

Bezeichnung		Aufwand	Budget 2026 Ertrag	Aufwand	Budget 2025 Ertrag	Aufwand	Rechnung 2024 Ertrag
7202	Kläranlagen (Gemeindebetrieb)	680'000.00		700'000.00		625'580.40	
3612.00	Entschädigung an Gemeinden und Zweckverbände	680'000.00		700'000.00		625'580.40	
7300	Abfallwirtschaft	1'500.00		1'500.00		1'176.55	
3130.00	Dienstleistungen Dritter	1'500.00		1'500.00		1'176.55	
7301	Abfallwirtschaft (Gemeindebetrieb)	524'100.00	524'100.00	564'700.00	564'700.00	499'074.15	499'074.15
3010.00	Löhne des Verwaltungs- und Betriebspersonals	6'900.00		6'900.00		6'784.70	
3010.09	Erstattung von Lohn des Verwaltungs- und Betriebspersonals					-80.27	
3050.00	AG-Beiträge AHV, IV, EO, ALV, Verwaltungskosten	400.00		400.00		379.80	
3052.00	AG-Beiträge Pensionskassen	600.00		600.00		596.50	
3053.00	AG-Beiträge an Unfall- und Personal-Haftpflichtversicherungen	100.00		100.00		95.00	
3054.00	AG-Beiträge FAK	100.00		100.00		69.00	
3055.00	AG-Beiträge KTG	100.00		100.00		96.35	
3119.01	Anschaffungen übrige nicht aktivierbare Anlagen	12'500.00		26'000.00		23'270.90	
3130.00	Dienstleistungen Dritter					1'066.00	
3130.31	Hauskehricht	170'000.00		190'000.00		184'813.84	
3130.32	Kompostierung	110'000.00		120'000.00		-9'816.40	
3130.33	Häckseldienst	1'500.00		2'000.00		865.20	
3130.34	Altglas	9'000.00		18'000.00		18'996.44	
3130.35	Metallsammlung	3'000.00		10'000.00		7'660.98	
3130.36	Oelentsorgung	800.00		800.00		564.00	
3130.37	Altpapier, Karton	40'000.00		40'000.00		34'680.86	
3130.38	Kunststoffrecycling	8'000.00					
3130.39	Verschiedene Dienstleistungen (Abfall)	32'200.00		46'400.00		23'880.41	
3510.00	Einlagen in Spezialfinanzierungen des Eigenkapitals	31'900.00				102'850.84	
3900.00	Interne Verrechnung von Material- und Warenbezügen	1'800.00		1'600.00		1'600.00	
3910.01	Hauskehricht, IV Dienstleistungen	79'300.00		75'500.00		83'800.00	
3910.03	Häckseldienst, IV Dienstleistungen	3'200.00		3'700.00		3'400.00	
3910.99	Verschiedene Entsorgungen, IV Dienstleistungen	12'700.00		22'400.00		13'400.00	
3940.00	Interne Verrechnung von kalkulatorischen Zinsen und Finanzaufwand			100.00		100.00	
4240.31	Sackgebühren		240'000.00		260'000.00		212'281.98
4240.32	Kehrichtgebühren (Grundgebühren)		255'000.00		250'000.00		254'180.94
4240.33	Kompostierung		1'500.00		1'500.00		1'673.25
4240.34	Altglas (vorgezogene Entsorgungsgebühren)		10'000.00		15'000.00		14'538.56
4240.35	Metallsammlung		1'000.00		2'000.00		1'651.88
4240.37	Altpapier, Karton		8'000.00		15'000.00		14'747.54
4240.38	Kunststoffrecycling		8'000.00				
4240.39	Verschiedene Entsorgungen				500.00		
4510.00	Entnahmen aus Spezialfinanzierungen des Eigenkapitals				20'700.00		

Bezeichnung		Budget 2026		Budget 2025		Rechnung 2024	
		Aufwand	Ertrag	Aufwand	Ertrag	Aufwand	Ertrag
4940.00	Interne Verrechnung von kalkulatorischen Zinsen und Finanzaufwand		600.00				
7410	Gewässerverbauungen	16'400.00		16'600.00		14'204.47	
3142.00	Unterhalt Wasserbau	14'000.00		5'000.00		11'898.47	
3300.20	Planmässige Abschreibungen Wasserbau VV	2'400.00		11'600.00		2'306.00	
7500	Arten- und Landschaftsschutz	38'800.00	24'800.00	38'900.00	25'100.00	39'287.97	24'594.00
3000.00	Entschädigungen, Tag- und Sitzungsgelder an Behörden und Kommissionen	4'000.00		4'000.00		3'650.00	
3101.00	Betriebs-, Verbrauchsmaterial	2'000.00		2'000.00		2'740.40	
3130.00	Dienstleistungen Dritter	17'000.00		16'000.00		16'711.57	
3140.00	Unterhalt an Grundstücken	2'000.00		2'000.00		2'329.00	
3636.00	Beiträge an private Organisationen ohne Erwerbszweck	13'300.00		13'300.00		13'257.00	
3910.00	Interne Verrechnung von Dienstleistungen	500.00		1'600.00		600.00	
4611.00	Entschädigungen von Kantonen und Konkordaten		2'000.00		2'300.00		1'802.00
4631.00	Beiträge von Kantonen und Konkordaten		22'800.00		22'800.00		22'792.00
7690	Übrige Bekämpfung von Umweltverschmutzung	55'000.00		100'600.00	2'000.00	51'399.95	
3130.00	Dienstleistungen Dritter	55'000.00		100'600.00		51'399.95	
4630.00	Bundesbeiträge				2'000.00		
7710	Friedhof und Bestattung	210'700.00	78'000.00	232'200.00	67'000.00	213'144.62	80'174.45
3111.00	Anschaffung Apparate, Maschinen, Geräte, Fahrzeuge, Werkzeuge	8'000.00		11'000.00		9'534.40	
3130.00	Dienstleistungen Dritter	11'000.00		14'000.00		6'575.15	
3130.10	Bestattungskosten	65'000.00		65'300.00		72'804.30	
3130.11	Friedhofgärtner	95'000.00		96'500.00		94'213.45	
3143.00	Unterhalt übrige Tiefbauten	6'000.00		8'000.00		6'284.32	
3300.30	Planmässige Abschreibungen übrige Tiefbauten VV	8'700.00		20'900.00		5'833.00	
3910.00	Interne Verrechnung von Dienstleistungen	17'000.00		16'500.00		17'900.00	
4260.01	Rückerstattungen für Bestattungen		10'000.00		7'300.00		9'749.45
4260.02	Abgeltung Familiengräber		20'000.00		10'800.00		25'200.00
4260.03	Abgeltung Grabbepflanzungen		48'000.00		48'900.00		45'225.00
7790	Übriger Umweltschutz	800.00		600.00		600.00	
3636.00	Beiträge an private Organisationen ohne Erwerbszweck	800.00		600.00		600.00	
7900	Raumordnung	130'100.00		144'900.00		72'504.18	
3130.00	Dienstleistungen Dritter	45'000.00		85'600.00		23'151.53	
3320.90	Planmässige Abschreibungen übrige immaterielle Anlagen	65'100.00		39'300.00		28'595.00	
3634.00	Beiträge an öffentliche Unternehmen	20'000.00		20'000.00		20'757.65	
8	Volkswirtschaft	99'800.00	641'600.00	95'600.00	643'300.00	85'857.95	644'369.75

Bezeichnung		Aufwand	Budget 2026 Ertrag	Aufwand	Budget 2025 Ertrag	Aufwand	Rechnung 2024 Ertrag
	Nettoergebnis	541'800.00		547'700.00		558'511.80	
8120	Landwirtschaftliche Strukturverbesserungen	3'000.00		3'000.00		6'656.35	
3141.00	Unterhalt Strassen/Verkehrswege	3'000.00		3'000.00		6'656.35	
8140	Produktionsverbesserung Pflanzen	92'300.00	200.00	84'900.00	200.00	75'705.10	
3000.00	Entschädigungen, Tag- und Sitzungsgelder an Behörden und Kommissionen	2'000.00		2'000.00		2'000.00	
3130.00	Dienstleistungen Dritter	68'000.00		62'000.00		54'224.10	
3300.30	Planmässige Abschreibungen übrige Tiefbauten VV	2'800.00		2'500.00			
3320.90	Planmässige Abschreibungen übrige immaterielle Anlagen	19'500.00		18'400.00		19'481.00	
4631.00	Beiträge von Kantonen und Konkordaten		200.00		200.00		
8200	Forstwirtschaft	4'500.00		7'700.00		3'496.50	
3130.00	Dienstleistungen Dritter	2'000.00		4'700.00		1'226.40	
3612.00	Entschädigung an Gemeinden und Zweckverbände	2'500.00		3'000.00		2'270.10	
8600	Banken und Versicherungen		567'000.00		570'300.00		571'537.75
4604.00	Anteil an Erträgen öffentlicher Unternehmen		567'000.00		570'300.00		571'537.75
8710	Elektrizität (allgemein)		74'400.00		72'800.00		72'832.00
4604.00	Anteil an Erträgen öffentlicher Unternehmen		74'400.00		72'800.00		72'832.00
9	Finanzen und Steuern	721'100.00	23'802'800.00	-1'549'100.00	21'925'400.00	648'330.27	22'337'079.85
	Nettoergebnis	23'081'700.00		23'474'500.00		21'688'749.58	
9100	Steuern	12'000.00	17'749'400.00	12'000.00	19'746'000.00	7'525.00	20'338'275.44
3181.00	Tatsächliche Forderungsverluste	12'000.00		12'000.00		7'525.00	
4000.00	Einkommenssteuern natürliche Personen Rechnungsjahr		10'625'000.00		9'500'000.00		9'595'440.46
4000.10	Einkommenssteuern natürliche Personen früherer Jahre		1'000'000.00		640'000.00		1'427'560.12
4000.20	Nachsteuern Einkommenssteuern natürliche Personen		8'000.00		8'000.00		3'321.76
4000.40	Aktive Steuerausscheidungen Einkommenssteuern natürliche Personen		70'000.00		16'000.00		71'801.20
4000.50	Passive Steuerausscheidungen Einkommenssteuern natürliche Personen		-600'000.00		-320'000.00		-628'372.90
4000.60	Anrechnung ausländischer Quellensteuern natürliche Personen		-32'000.00		-40'000.00		-23'178.55
4001.00	Vermögenssteuern natürliche Personen Rechnungsjahr		2'380'000.00		2'080'000.00		2'138'498.39
4001.10	Vermögenssteuern natürliche Personen früherer Jahre		200'000.00		200'000.00		290'148.38
4001.20	Nachsteuern Vermögenssteuern natürliche Personen		1'600.00		1'600.00		2'876.60

Bezeichnung		Budget 2026		Budget 2025		Rechnung 2024	
		Aufwand	Ertrag	Aufwand	Ertrag	Aufwand	Ertrag
4001.40	Aktive Steuerauscheidungen		12'000.00		16'000.00		12'062.55
	Vermögenssteuern natürliche Personen						
4001.50	Passive Steuerauscheidungen		-120'000.00		-96'000.00		-134'059.85
	Vermögenssteuern natürliche Personen						
4002.00	Quellensteuern natürliche Personen		300'000.00		224'000.00		313'785.57
4008.00	Personalsteuern		100'000.00		100'000.00		103'053.46
4010.00	Gewinnsteuern juristische Personen		6'800'000.00		8'000'000.00		5'547'064.00
	Rechnungsjahr						
4010.10	Gewinnsteuern juristische Personen früherer Jahre		-1'600'000.00		2'400'000.00		5'247'284.80
4010.20	Nachsteuern Gewinnsteuern juristische Personen				800.00		
4010.40	Aktive Steuerauscheidungen Gewinnsteuern juristische Personen		32'000.00		80'000.00		7'259.20
4010.50	Passive Steuerauscheidungen Gewinnsteuern juristische Personen		-1'610'000.00		-3'200'000.00		-3'733'149.20
4011.00	Kapitalsteuern juristische Personen		170'000.00		120'000.00		103'417.60
	Rechnungsjahr						
4011.10	Kapitalsteuern juristische Personen früherer Jahre		12'000.00		12'000.00		-6'547.20
4011.20	Nachsteuern Kapitalsteuern juristische Personen				800.00		
4011.40	Aktive Steuerauscheidungen Kapitalsteuern juristische Personen		800.00		4'000.00		8.05
4011.50	Passive Steuerauscheidungen Kapitalsteuern juristische Personen				-1'200.00		1.00
9101	Sondersteuern	5'900.00	2'038'000.00	5'700.00	1'533'700.00	5'925.00	1'065'571.65
3631.01	Kostenanteil an den Hundesteuern	5'900.00		5'700.00		5'925.00	
4022.00	Grundstückgewinnsteuern		2'000'000.00		1'500'000.00		1'026'061.65
4033.00	Hundesteuern		38'000.00		33'700.00		39'510.00
9300	Finanz- und Lastenausgleich	277'600.00	1'752'600.00	14'900.00	100'000.00	-137'832.00	116'246.00
3621.50	Ressourcenausgleichsbeiträge					-158'665.00	
3632.00	Beiträge an Gemeinden und Zweckverbände	277'600.00		14'900.00		20'833.00	
4621.50	Ressourcenausgleichsbeiträge		1'752'600.00				
4631.01	Unterstützungsbeitrag STAF				100'000.00		139'877.00
4632.00	Beiträge von Gemeinden und Zweckverbänden						-23'631.00
9500	Übrige Ertragsanteile		4'500.00		500.00		475.00
4120.00	Anteile Handels- und Gastgewerbepatente		4'500.00		500.00		475.00
9610	Zinsen	166'000.00	604'000.00	101'800.00	207'900.00	137'219.52	286'640.21
3181.00	Tatsächliche Forderungsverluste	900.00		900.00		1'257.24	
3401.00	Verzinsung Finanzverbindlichkeiten	100'000.00		60'000.00		97'541.12	
3499.10	Vergütungszinsen auf Steuern	48'000.00		24'000.00		21'521.16	
3940.00	Interne Verrechnung von kalkulatorischen Zinsen und Finanzaufwand	17'100.00		16'900.00		16'900.00	
4400.00	Zinsen flüssige Mittel		100.00		100.00		56.52
4401.10	Zinsen auf Steuerforderungen		480'000.00		100'000.00		178'783.69

Bezeichnung		Budget 2026		Budget 2025		Rechnung 2024	
		Aufwand	Ertrag	Aufwand	Ertrag	Aufwand	Ertrag
4940.00	Interne Verrechnung von kalkulatorischen Zinsen und Finanzaufwand		123'900.00		107'800.00		107'800.00
9630	Liegenschaften des Finanzvermögens	232'900.00	387'300.00	234'000.00	317'100.00	221'426.55	318'540.30
3010.00	Löhne des Verwaltungs- und Betriebspersonals	30'300.00		28'700.00		28'721.15	
3050.00	AG-Beiträge AHV, IV, EO, ALV, Verwaltungskosten	1'900.00		1'800.00		1'627.55	
3052.00	AG-Beiträge Pensionskassen	4'400.00		4'400.00		4'313.65	
3053.00	AG-Beiträge an Unfall- und Personal-Haftpflichtversicherungen	400.00		400.00		408.65	
3054.00	AG-Beiträge FAK	300.00		300.00		295.25	
3055.00	AG-Beiträge KTG	300.00		300.00		292.70	
3430.00	Baulicher Unterhalt Grundstücke FV	1'000.00		1'000.00		2'497.00	
3430.40	Baulicher Unterhalt Gebäude FV	1'000.00		16'000.00			
3430.41	Sandbühlstrasse 12, Unterhalt	10'600.00				3'243.90	
3430.42	MFH Schloss-Str. 1, Unterhalt	4'000.00		4'000.00		537.90	
3430.43	Bauernhaus Furren, Unterhalt	6'200.00		6'200.00		5'728.50	
3430.44	Haus ehem. Maag, Unterhalt	3'000.00		3'000.00		3'284.90	
3430.45	Alte Post, Unterhalt	3'000.00		13'000.00		176.90	
3430.46	Schulmaisonetten, Unterhalt	8'000.00		13'000.00		23'879.05	
3430.51	Burstwiesenstrasse 49, Unterhalt	5'600.00				948.75	
3430.52	Sandbühlstrasse 16, Unterhalt	7'800.00					
3431.40	Mieten und Benützungskosten	14'700.00		14'700.00		14'716.20	
3439.10	Ver- und Entsorgung	9'000.00		12'000.00		8'368.95	
3439.30	Sachversicherungsprämien	2'800.00		2'800.00		2'922.80	
3439.60	Honorare externe Berater, Gutachter, Fachexperten etc.	1'000.00		1'000.00		15'762.75	
3900.00	Interne Verrechnung von Material- und Warenbezügen	8'100.00		6'900.00		6'900.00	
3910.00	Interne Verrechnung von Dienstleistungen	18'000.00		26'700.00		19'000.00	
3940.00	Interne Verrechnung von kalkulatorischen Zinsen und Finanzaufwand	91'500.00		77'800.00		77'800.00	
4430.00	Pacht- und Mietzinse Liegenschaften FV		12'000.00		10'000.00		6'150.00
4430.01	Sandbühlstrasse 12, Mietzinserträge		27'000.00				5'625.00
4430.02	MFH Schloss-Str. 1, Mietzinserträge		67'000.00		67'000.00		66'296.80
4430.03	Bauernhaus Furren, Mietzinserträge		60'000.00		60'000.00		58'904.00
4430.04	Haus ehem. Maag, Mietzinserträge		20'500.00		20'500.00		20'484.00
4430.05	Alte Post, Mietzinserträge		22'100.00		22'100.00		22'128.00
4430.06	Schulmaisonetten, Mietzinserträge		118'000.00		118'000.00		119'338.80
4430.08	Landwirtschaft, Mietzinserträge		2'700.00		2'900.00		2'670.00
4430.09	Div. Liegenschaften FV, Mietzinserträge		15'300.00		15'300.00		15'354.00
4430.11	Burstwiesenstrasse 49, Mietzinserträge		23'100.00				
4430.12	Sandbühlstrasse 16, Mietzinserträge		18'300.00				
4439.00	Übriger Liegenschaftenertrag FV		1'300.00		1'300.00		1'589.70
9639	Gewinne und Verluste sowie Wertberichtigungen auf Liegenschaften des Finanzvermögens					458'698.82	199'900.00
3441.40	Wertberichtigungen Gebäude FV					458'698.82	
4443.40	Wertberichtigungen Gebäude FV						199'900.00

Bezeichnung		Aufwand	Budget 2026 Ertrag	Aufwand	Budget 2025 Ertrag	Aufwand	Rechnung 2024 Ertrag
9690	Übriges Finanzvermögen	10'000.00		8'500.00		9'996.84	
3499.00	Übriger Finanzaufwand	10'000.00		8'500.00		9'996.84	
9710	Rückverteilungen aus CO2-Abgabe		3'200.00		3'300.00		3'643.50
4699.10	Rückverteilung CO2-Abgabe		3'200.00		3'300.00		3'643.50
9951	Zweckgebundene Zuwendungen	16'700.00	16'700.00	16'900.00	16'900.00	7'787.75	7'787.75
3502.00	Einlagen in Legate und Stiftungen des Fremdkapitals	1'700.00		1'900.00		1'894.25	
3635.00	Beiträge an private Unternehmen	15'000.00		15'000.00		5'893.50	
4390.00	Übriger Ertrag				100.00		94.25
4502.00	Entnahmen aus Legaten und Stiftungen des Fremdkapitals		15'000.00		15'000.00		5'893.50
4940.00	Interne Verrechnung von kalkulatorischen Zinsen und Finanzaufwand		1'700.00		1'800.00		1'800.00
9999	Abschluss		1'247'100.00	-1'942'900.00		-62'417.21	
9001.00	Aufwandüberschuss Erfolgsrechnung		1'247'100.00	-1'942'900.00		-62'417.21	

Gemeindeverwaltung Greifensee

Investitionsrechnung Verwaltungsvermögen - Hauptaufgabenbereiche (Funktionale Gliederung)

Bezeichnung		Ausgaben	Budget 2026 Einnahmen	Ausgaben	Budget 2025 Einnahmen	Ausgaben	Rechnung 2024 Einnahmen
0	Total Allgemeine Verwaltung Nettoergebnis	10'000.00	10'000.00	56'000.00	56'000.00	31'139.35	31'139.35
1	Total Öffentliche Ordnung und Sicherheit Nettoergebnis			302'000.00	17'000.00 285'000.00		
2	Total Bildung Nettoergebnis	7'430'500.00	7'430'500.00	8'295'000.00	8'295'000.00	1'358'861.65	1'358'861.65
3	Total Kultur, Sport und Freizeit Nettoergebnis	20'000.00	15'000.00 5'000.00	60'000.00	60'000.00	71'794.85	15'000.00 56'794.85
4	Total Gesundheit Nettoergebnis						
5	Total Soziale Sicherheit Nettoergebnis	250'000.00	108'500.00 141'500.00	82'000.00 26'500.00	108'500.00		
6	Total Verkehr und Nachrichtenübermittlung Nettoergebnis	605'000.00	605'000.00	782'000.00	782'000.00	423'790.70	423'790.70
7	Total Umweltschutz und Raumordnung Nettoergebnis	2'482'000.00	145'000.00 2'337'000.00	1'370'000.00	75'000.00 1'295'000.00	295'552.27	-9'834.59 305'386.86
8	Total Volkswirtschaft Nettoergebnis	50'000.00	50'000.00	50'000.00	50'000.00		
	Total Erfolgsrechnung Nettoergebnis	10'847'500.00	268'500.00 10'579'000.00	10'997'000.00	200'500.00 10'796'500.00	2'181'138.82	5'165.41 2'175'973.41

Konto	Bezeichnung	Ausgaben	Budget 2026 Einnahmen	Ausgaben	Budget 2025 Einnahmen	Ausgaben	Rechnung 2024 Einnahmen
0	ALLGEMEINE VERWALTUNG	10'000.00		56'000.00		-1'970.90	
	Nettoergebnis		10'000.00		56'000.00	1'970.90	
02	Allgemeine Dienste	10'000.00		56'000.00		-1'970.90	
	Nettoergebnis		10'000.00		56'000.00	1'970.90	
022	Allgemeine Dienste, übrige	10'000.00		56'000.00			
	Nettoergebnis		10'000.00		56'000.00		
0220	Übrige allgemeine Dienste	10'000.00		56'000.00			
5200.00	Software	10'000.00		56'000.00			
220.5200.04	Digitalisierung KLIBnet	10'000.00		56'000.00			
029	Verwaltungsliegenschaften, übrige					-1'970.90	
	Nettoergebnis					1'970.90	
0290	Verwaltungsliegenschaften, übrige					-1'970.90	
5040.00	Hochbauten					-1'970.90	
290.5040.05	Sanierung Fassaden Werkhof / Feuerwehr					-1'970.90	
1	ÖFFENTLICHE ORDNUNG UND SICHERHEIT			302'000.00	17'000.00		
	Nettoergebnis				285'000.00		
11	Öffentliche Sicherheit			50'000.00			
	Nettoergebnis				50'000.00		
111	Polizei			50'000.00			
	Nettoergebnis				50'000.00		
1110	Polizei			50'000.00			
5090.00	Übrige Sachanlagen			50'000.00			
1110.5090.01	Umsetzung Parkplatzreglement			50'000.00			
15	Feuerwehr			52'000.00	17'000.00		
	Nettoergebnis				35'000.00		
150	Feuerwehr			52'000.00	17'000.00		
	Nettoergebnis				35'000.00		
1500	Feuerwehr			52'000.00	17'000.00		
5060.00	Mobilien			52'000.00			
1500.5060.03	Anschaffung Atemschutzgeräte			52'000.00			
6310.00	Investitionsbeiträge von Kantonen und Konkordaten				17'000.00		
1500.6310.00	Investitionsbeiträge von Kantonen und Konkordaten				17'000.00		
16	Verteidigung			200'000.00			
	Nettoergebnis				200'000.00		

Konto	Bezeichnung	Ausgaben	Budget 2026 Einnahmen	Ausgaben	Budget 2025 Einnahmen	Ausgaben	Rechnung 2024 Einnahmen
162	Zivile Verteidigung Nettoergebnis			200'000.00	200'000.00		
1620	Zivilschutz			200'000.00			
5040.00	Hochbauten			200'000.00			
1620.5040.01	Rückbau OKP Breiti			200'000.00			
2	BILDUNG Nettoergebnis	7'430'500.00	7'430'500.00	8'295'000.00	8'295'000.00	2'093'392.43	2'093'392.43
21	Obligatorische Schule Nettoergebnis	7'430'500.00	7'430'500.00	8'295'000.00	8'295'000.00	2'093'392.43	2'093'392.43
211	Primarstufe 1-2 (Kindergarten) Nettoergebnis					45'783.70	45'783.70
2110	Primarstufe 1-2 (Kindergarten)					45'783.70	
5060.00	Mobilien					45'783.70	
2110.5060.01	Möbiliar Neubauten, Kindergarten Müllerwis					45'783.70	
212	Primarstufe 3-8 Nettoergebnis	365'500.00	365'500.00	54'000.00	54'000.00	-6'664.35	
2120	Primarstufe 3-8	365'500.00		54'000.00		-6'664.35	
5060.00	Mobilien	365'500.00		54'000.00		-6'664.35	
2120.5060.01	Anschaffung Hardware inkl. Erstinstallation	158'000.00		54'000.00			
2120.5060.02	Möbiliar Neubauten, Gruppenräume Primarstufe					-6'664.35	
2120.5060.03	Anschaffung Interactive Boards	107'500.00					
2120.5060.04	Neuausrüstung Schulräume Trakte 3 - 5 (Umbau)	100'000.00					
217	Schulliegenschaften Nettoergebnis	7'065'000.00	7'065'000.00	8'241'000.00	8'241'000.00	2'054'273.08	2'054'273.08
2170	Schulliegenschaften	7'065'000.00		8'241'000.00		2'054'273.08	
5040.00	Hochbauten	6'965'000.00		8'241'000.00		2'054'273.08	
2170.5040.06	SRE Baustein A+B, Realisierungskredit	6'840'000.00		7'500'000.00		760'209.95	
2170.5040.09	SRE Baustein E, Turn- und Sporthalle	100'000.00		500'000.00			
2170.5040.12	SRE Baustein C, Anbau Gruppenräume Trakt 2, Realisierung					1'062'812.48	
2170.5040.13	SRE Baustein D, Sanierung und Erweiterung KiGa Müllerwis, Realisierung					208'218.80	
2170.5040.15	KiGa Ocht, Anteil Sanierung Aussenraum Überbauung Ocht			66'000.00			
2170.5040.16	Primarschulanlagen, Ersatz Schliessanlage	25'000.00		25'000.00		23'031.85	
2170.5040.18	KiGa Ocht, Umnutzung stillgelegter Schulraum			150'000.00			
5060.00	Mobilien	100'000.00					
2170.5060.01	SH Breiti, Videoüberwachung und vorgezogener Ersatz Aussenraumbeleuchtung	100'000.00					

Konto	Bezeichnung	Ausgaben	Budget 2026 Einnahmen	Ausgaben	Budget 2025 Einnahmen	Ausgaben	Rechnung 2024 Einnahmen
3	KULTUR, SPORT UND FREIZEIT Nettoergebnis	20'000.00	15'000.00 5'000.00	60'000.00	60'000.00	4'181.55 10'818.45	15'000.00
34	Sport und Freizeit Nettoergebnis	20'000.00	15'000.00 5'000.00	60'000.00	60'000.00	4'181.55 10'818.45	15'000.00
341	Sport Nettoergebnis	20'000.00	15'000.00 5'000.00	60'000.00	60'000.00	4'181.55 10'818.45	15'000.00
3410	Sport	20'000.00	15'000.00	60'000.00		4'181.55	15'000.00
5060.00	Mobilien			60'000.00		4'181.55	
3410.5060.01	Beschaffung neue Mietboote			60'000.00			
3410.5060.02	Sportplätze Grossriet, Umrüstung Flutlichtanlagen auf LED					4'181.55	
5090.00	Übrige Sachanlagen	20'000.00					
3410.5090.01	Ersatzmassnahmen Konzessionierung Seeanlage	20'000.00					
6460.00	Rückzahlung von Darlehen an private Organisationen ohne Erwerbszweck		15'000.00				15'000.00
3410.6460.00	Rückzahlung von Darlehen an private Organisationen ohne Erwerbszweck		15'000.00				15'000.00
4	GESUNDHEIT Nettoergebnis					546'000.00	546'000.00
41	Spitäler, Kranken- und Pflegeheime Nettoergebnis					546'000.00	546'000.00
412	Kranken-, Alters- und Pflegeheime Nettoergebnis					546'000.00	546'000.00
4120	Kranken-, Alters- und Pflegeheime					546'000.00	
5540.00	Beteiligungen an öffentlichen Unternehmen					546'000.00	
4120.5540.00	Beteiligung Spital Uster					546'000.00	
5	SOZIALE SICHERHEIT Nettoergebnis	250'000.00	108'500.00 141'500.00	82'000.00 26'500.00	108'500.00	13'722.70 94'777.30	108'500.00
53	Alter und Hinterlassene Nettoergebnis	108'500.00	108'500.00	82'000.00 26'500.00	108'500.00	108'500.00	108'500.00
534	Wohnen im Alter (ohne Pflege) Nettoergebnis	108'500.00	108'500.00	82'000.00 26'500.00	108'500.00	108'500.00	108'500.00
5340	Wohnen im Alter (ohne Pflege)		108'500.00	82'000.00	108'500.00		108'500.00
5040.00	Hochbauten			82'000.00			
5340.5040.01	Alterswohnungen, Anteil Sanierung Aussenraum Überbauung Ocht			82'000.00			

Konto	Bezeichnung	Ausgaben	Budget 2026 Einnahmen	Ausgaben	Budget 2025 Einnahmen	Ausgaben	Rechnung 2024 Einnahmen
6450.00	Rückzahlung von Darlehen an private Unternehmen		108'500.00		108'500.00		108'500.00
5340.6450.00	Rückzahlung Darlehen Zentrum im Hof		108'500.00		108'500.00		108'500.00
57	Sozialhilfe und Asylwesen Nettoergebnis	250'000.00	250'000.00			13'722.70	13'722.70
573	Asylwesen Nettoergebnis	250'000.00	250'000.00			13'722.70	13'722.70
5730	Asylwesen	250'000.00				13'722.70	
5040.00	Hochbauten	250'000.00				13'722.70	
5730.5040.01	Asylcontainer Tumigerstrasse 31a/b	250'000.00				13'722.70	
6	VERKEHR UND NACHRICHTENÜBERMITTLUNG Nettoergebnis	605'000.00		782'000.00		66'496.55	
			605'000.00		782'000.00		66'496.55
61	Strassenverkehr Nettoergebnis	605'000.00	605'000.00	782'000.00	782'000.00	66'496.55	66'496.55
615	Gemeindestrassen Nettoergebnis	605'000.00	605'000.00	782'000.00	782'000.00	66'496.55	66'496.55
6150	Gemeindestrassen	605'000.00		782'000.00		66'496.55	
5010.00	Strassen und Verkehrswege	235'000.00		782'000.00		66'496.55	
6150.5010.06	Sanierung Wildsbergstrasse (Teil Richtung Uster)			607'000.00		39'940.75	
6150.5010.07	Im Städtli, Absperrung Poller Zufahrt Städtli					-7'919.80	
6150.5010.14	Langacherweg, Sanierung Strasse					10'943.45	
6150.5010.15	Umsetzung Sofortmassnahmen GVK			60'000.00			
6150.5010.16	Burstwiesenstrasse, Sanierung Strasse	90'000.00					
6150.5010.21	Breitistrasse, Sanierung Strasse	10'000.00		40'000.00		23'532.15	
6150.5010.22	Ersatzneubau Garnhänkesteg			75'000.00			
6150.5010.23	Städtlipflästerung, sicherheitsrelevante Reparaturen	55'000.00					
6150.5010.24	Ersatzneubau Bootsvermietungssteg	80'000.00					
5060.00	Mobilien	350'000.00					
6150.5060.01	Ersatz Kommunalfahrzeug (Meili)	190'000.00					
6150.5060.02	Umrüstung öffentliche Beleuchtung	160'000.00					
5090.00	Übrige Sachanlagen	20'000.00					
6310.5090.01	Ersatzmassnahmen Konzessionierung Seeanlage	20'000.00					
7	UMWELTSCHUTZ UND RAUMORDNUNG Nettoergebnis	2'482'000.00	145'000.00 2'337'000.00	1'370'000.00	75'000.00 1'295'000.00	911'952.74 348'785.00	1'260'737.74
71	Wasserversorgung Nettoergebnis	1'802'000.00	100'000.00 1'702'000.00	560'000.00	30'000.00 530'000.00	448'526.59	64'669.98 383'856.61

Konto	Bezeichnung	Ausgaben	Budget 2026 Einnahmen	Ausgaben	Budget 2025 Einnahmen	Ausgaben	Rechnung 2024 Einnahmen
710	Wasserversorgung Nettoergebnis	1'802'000.00	100'000.00 1'702'000.00	560'000.00	30'000.00 530'000.00	448'526.59	64'669.98 383'856.61
7101	Wasserwerk (Gemeindebetrieb)	1'802'000.00	100'000.00	560'000.00	30'000.00	448'526.59	64'669.98
5030.00	Übrige Tiefbauten	1'732'000.00		500'000.00		448'526.59	
7101.5030.16	Reservoir Homberg, Innenbeschichtung Schieberhaus					428'320.90	
7101.5030.20	Reservoir Homberg, Innenverrohrung					13'265.27	
7101.5030.24	Reservoir Homberg, Zu-/Ableitung 1. Etappe	1'250'000.00		400'000.00		4'626.36	
7101.5030.25	Breitstrasse, Sanierung WL	10'000.00		20'000.00		2'314.06	
7101.5030.26	Notwassereinspeisung Stationsstrasse	120'000.00		80'000.00			
7101.5030.27	Bauernhaus Furen bis Breitstrasse, Sanierung WL	302'000.00					
7101.5030.28	Schwerzenbachstrasse bis zum Pumpwerk Furen	50'000.00					
5060.00	Mobilien	70'000.00		60'000.00			
7101.5060.01	Ersatz elektronische Wasserzähler	70'000.00		60'000.00			
6350.00	Investitionsbeiträge von privaten Unternehmen		70'000.00				
7101.6350.00	Notwassereinspeisung Stationsstrasse, Beitrag Energie Uster		70'000.00				
6370.00	Investitionsbeiträge von privaten Haushalten		30'000.00		30'000.00		64'669.98
7101.6370.00	Wasseranschlussgebühren		30'000.00		30'000.00		64'669.98
72	Abwasserbeseitigung Nettoergebnis	470'000.00	45'000.00 425'000.00	455'000.00	45'000.00 410'000.00	195'713.60	128'067.76 67'645.84
720	Abwasserbeseitigung Nettoergebnis	470'000.00	45'000.00 425'000.00	455'000.00	45'000.00 410'000.00	195'713.60	128'067.76 67'645.84
7200	Abwasserbeseitigung	20'000.00					
5040.00	Hochbauten	20'000.00					
7200.5040.01	Ersatz öffentl. WC Salomon-Landolt-Weg	20'000.00					
7201	Abwasserbeseitigung (Gemeindebetrieb)	450'000.00	45'000.00	455'000.00	45'000.00	195'713.60	128'067.76
5030.00	Übrige Tiefbauten	285'000.00		375'000.00		195'713.60	
7201.5030.03	Kanalsanierung (Inliner- und Roboterarbeiten)	100'000.00		100'000.00		87'109.15	
7201.5030.08	Kanalisationsuntersuchung (private Hausanschl.)	100'000.00		100'000.00		52'248.28	
7201.5030.10	Langacherweg, Sanierung AWL					51'407.00	
7201.5030.11	Breitstrasse, Sanierung AWL	5'000.00		10'000.00			
7201.5030.12	Wildsbergstrasse (Teil Richtung Uster), Sanierung AWL			165'000.00		4'949.17	
7201.5030.13	Kanalisationsuntersuchung (ganze Gemeinde)	80'000.00					
5290.00	Übrige immaterielle Anlagen	165'000.00		80'000.00			
7201.5290.01	Überarbeitung Genereller Entwässerungsplan (GEP)	100'000.00		80'000.00			
7201.5290.02	Private Kanalisationsleitungen, Aufnahme ins GIS	50'000.00					
7201.5290.03	Überarbeitung Siedlungsentwässerungsverordnung (SEVO)	15'000.00					
6370.00	Investitionsbeiträge von privaten Haushalten		45'000.00		45'000.00		128'067.76

Gemeindeverwaltung Greifensee				Investitionsrechnung Verwaltungsvermögen - Einzelkonten			
Konto	Bezeichnung	Ausgaben	Budget 2026 Einnahmen	Ausgaben	Budget 2025 Einnahmen	Ausgaben	Rechnung 2024 Einnahmen
7201.6370.00	Kanalisationsanschlussgebühren		45'000.00		45'000.00		128'067.76
74	Verbauungen	50'000.00		30'000.00		27'877.25	1'068'000.00
	Nettoergebnis		50'000.00		30'000.00	1'040'122.75	
741	Gewässerverbauungen	50'000.00		30'000.00		27'877.25	1'068'000.00
	Nettoergebnis		50'000.00		30'000.00	1'040'122.75	
7410	Gewässerverbauungen	50'000.00		30'000.00		27'877.25	1'068'000.00
5020.00	Wasserbau	50'000.00		30'000.00		27'877.25	
7410.5020.02	Werrikerbach, Teilprojekt A					15'899.90	
7410.5020.03	Werrikerbach, Teilprojekt B	50'000.00		30'000.00		11'977.35	
6310.00	Investitionsbeiträge von Kantonen und Konkordaten						1'068'000.00
7410.6310.00	Subvention (Werrikerbach)						1'068'000.00
77	Übriger Umweltschutz	30'000.00		200'000.00		73'104.40	
	Nettoergebnis		30'000.00		200'000.00		73'104.40
771	Friedhof und Bestattung	30'000.00		200'000.00		73'104.40	
	Nettoergebnis		30'000.00		200'000.00		73'104.40
7710	Friedhof und Bestattung	30'000.00		200'000.00		73'104.40	
5030.00	Übrige Tiefbauten	30'000.00		200'000.00		73'104.40	
7710.5030.03	Ausserordentliche Instandsetzungsarbeiten	30'000.00		200'000.00		25'085.85	
7710.5030.04	Erweiterung Gemeinschaftsgrab mit Aschengruft					48'018.55	
79	Raumordnung	130'000.00		125'000.00		166'730.90	
	Nettoergebnis		130'000.00		125'000.00		166'730.90
790	Raumordnung	130'000.00		125'000.00		166'730.90	
	Nettoergebnis		130'000.00		125'000.00		166'730.90
7900	Raumordnung	130'000.00		125'000.00		166'730.90	
5290.00	Übrige immaterielle Anlagen	130'000.00		125'000.00		166'730.90	
7900.5290.02	Revision BZO	30'000.00		30'000.00		8'035.15	
7900.5290.03	Tempo 30: Signalisationen und Markierungen					127'676.85	
7900.5290.04	Revision Kernzonenplanung	50'000.00		30'000.00		4'505.65	
7900.5290.05	BGK Tumigerstrasse	40'000.00				26'513.25	
7900.5290.06	BGK Burstwiesenstrasse	10'000.00		65'000.00			
8	VOLKSWIRTSCHAFT	50'000.00		50'000.00		14'611.45	
	Nettoergebnis		50'000.00		50'000.00		14'611.45
81	Landwirtschaft	50'000.00		50'000.00		14'611.45	
	Nettoergebnis		50'000.00		50'000.00		14'611.45
814	Landwirtschaftliche Produktionsverbesserungen Pflanzen	50'000.00		50'000.00		14'611.45	
	Nettoergebnis		50'000.00		50'000.00		14'611.45

Konto	Bezeichnung	Ausgaben	Budget 2026 Einnahmen	Ausgaben	Budget 2025 Einnahmen	Ausgaben	Rechnung 2024 Einnahmen
8140	Produktionsverbesserung Pflanzen	50'000.00		50'000.00		14'611.45	
5030.00	Übrige Tiefbauten	50'000.00		50'000.00		5'087.45	
8140.5030.01	Altlastensanierung Pfadiareal	50'000.00		50'000.00		5'087.45	
5290.00	Übrige immaterielle Anlagen					9'524.00	
8140.5290.01	Biodiversitätsstrategie					9'524.00	
9	FINANZEN UND STEUERN	268'500.00	10'847'500.00	200'500.00	10'997'000.00	1'384'237.74	3'648'386.52
	Nettoergebnis	10'579'000.00		10'796'500.00		2'264'148.78	
99	Nicht aufgeteilte Posten	268'500.00	10'847'500.00	200'500.00	10'997'000.00	1'384'237.74	3'648'386.52
	Nettoergebnis	10'579'000.00		10'796'500.00		2'264'148.78	
999	Abschluss	268'500.00	10'847'500.00	200'500.00	10'997'000.00	1'384'237.74	3'648'386.52
	Nettoergebnis	10'579'000.00		10'796'500.00		2'264'148.78	
9999	Abschluss	268'500.00	10'847'500.00	200'500.00	10'997'000.00	1'384'237.74	3'648'386.52
5900.00	Passivierte Einnahmen	268'500.00		200'500.00		1'384'237.74	
9999.5900.00	Passivierte Einnahmen	268'500.00		200'500.00		1'384'237.74	
6900.00	Aktiviert Ausgaben		10'847'500.00		10'997'000.00		3'648'386.52
9999.6900.00	Aktiviert Ausgaben		10'847'500.00		10'997'000.00		3'648'386.52

Bezeichnung		Ausgaben	Budget 2026 Einnahmen	Ausgaben	Budget 2025 Einnahmen	Ausgaben	Rechnung 2024 Einnahmen
						2'082'775.45	2'082'775.45
9	Finanzen und Steuern					2'082'775.45	2'082'775.45
9630	Liegenschaften des Finanzvermögen					2'082'775.45	
9999	Abschluss						2'082'775.45

Konto	Bezeichnung	Ausgaben	Budget 2026 Einnahmen	Ausgaben	Budget 2025 Einnahmen	Ausgaben	Rechnung 2024 Einnahmen
9	FINANZEN UND STEUERN					2'082'775.45	2'082'775.45
96	Vermögens- und Schuldenverwaltung Nettoergebnis					2'082'775.45	2'082'775.45
963	Liegenschaften des Finanzvermögens Nettoergebnis					2'082'775.45	2'082'775.45
9630	Liegenschaften des Finanzvermögens					2'082'775.45	
7040.00	Investitionen in Gebäude					2'082'775.45	
9630.7040.04	Sandbüelstrasse 12, Erwerb					851'161.65	
9630.7040.05	Burstwiesenstrasse 49, Erwerb					786'021.10	
9630.7040.06	Sandbüelstrasse 16, Erwerb					445'592.70	
99	Nicht aufgeteilte Posten Nettoergebnis					2'082'775.45	2'082'775.45
999	Abschluss Nettoergebnis					2'082'775.45	2'082'775.45
9999	Abschluss						2'082'775.45
8990.00	Zugang Sach- und immaterielle Anlagen FV						2'082'775.45
9999.8990.00	Zugang Sach- und immaterielle Anlagen FV						2'082'775.45

Anhang zum Budget

Bezeichnung		Aufwand	Budget 2026 Ertrag	Aufwand	Budget 2025 Ertrag	Aufwand	Rechnung 2024 Ertrag
E	Erfolgsrechnung	1'723'100.00		1'628'600.00		1'464'972.99	
	Nettoergebnis		1'723'100.00		1'628'600.00		1'464'972.99
0	Allgemeine Verwaltung	464'800.00		462'600.00		451'461.00	
	Nettoergebnis		464'800.00		462'600.00		451'461.00
0220	Übrige allgemeine Dienste	24'300.00		22'200.00		11'018.00	
3320.00	Planmässige Abschreibungen Software	24'300.00		22'200.00		11'018.00	
0290	Verwaltungsliegenschaften, übrige	440'500.00		440'400.00		440'443.00	
3300.30	Planmässige Abschreibungen übrige Tiefbauten VV	500.00		400.00		445.00	
3300.40	Planmässige Abschreibungen Hochbauten VV	440'000.00		439'400.00		439'998.00	
3300.60	Planmässige Abschreibungen Mobilien VV			600.00			
1	Öffentliche Ordnung und Sicherheit	20'000.00		34'900.00		19'406.00	
	Nettoergebnis		20'000.00		34'900.00		19'406.00
1110	Polizei	3'000.00		8'000.00		2'997.00	
3300.40	Planmässige Abschreibungen Hochbauten VV	3'000.00		3'000.00		2'997.00	
3300.90	Planmässige Abschreibungen übrige Sachanlagen VV			5'000.00			
1500	Feuerwehr	17'000.00		16'900.00		16'409.00	
3300.60	Planmässige Abschreibungen Mobilien VV	17'000.00		16'900.00		16'409.00	
1620	Zivilschutz			10'000.00			
3300.40	Planmässige Abschreibungen Hochbauten VV			10'000.00			
2	Bildung	659'600.00		604'900.00		582'751.00	
	Nettoergebnis		659'600.00		604'900.00		582'751.00
2110	Primarstufe 1-2 (Kindergarten)	11'000.00		6'300.00		10'973.00	
3300.60	Planmässige Abschreibungen Mobilien VV	11'000.00		6'300.00		10'973.00	
2120	Primarstufe 3-8	85'400.00		44'500.00		18'956.00	
3300.60	Planmässige Abschreibungen Mobilien VV	85'400.00		44'500.00		18'956.00	
2170	Schulliegenschaften	563'200.00		554'100.00		552'822.00	
3300.30	Planmässige Abschreibungen übrige Tiefbauten VV	10'300.00		10'200.00		10'208.00	
3300.40	Planmässige Abschreibungen Hochbauten VV	540'400.00		543'900.00		542'614.00	
3300.60	Planmässige Abschreibungen Mobilien VV	12'500.00					
3	Kultur, Sport und Freizeit	56'200.00		71'500.00		46'505.00	
	Nettoergebnis		56'200.00		71'500.00		46'505.00
3210	Bibliotheken und Literatur	2'800.00		2'700.00		2'724.00	
3300.40	Planmässige Abschreibungen Hochbauten VV	2'800.00		2'700.00		2'724.00	

Bezeichnung		Aufwand	Budget 2026 Ertrag	Aufwand	Budget 2025 Ertrag	Aufwand	Rechnung 2024 Ertrag
3410	Sport	53'400.00		68'800.00		43'781.00	
3300.30	Planmässige Abschreibungen übrige Tiefbauten VV	21'600.00		21'500.00		21'521.00	
3300.40	Planmässige Abschreibungen Hochbauten VV	31'800.00		22'300.00		22'260.00	
3300.60	Planmässige Abschreibungen Mobilien VV			25'000.00			
4	Gesundheit	18'900.00		18'900.00		18'892.00	
	Nettoergebnis		18'900.00		18'900.00		18'892.00
4120	Kranken-, Alters- und Pflegeheime	18'900.00		18'900.00		18'892.00	
3300.40	Planmässige Abschreibungen Hochbauten VV	18'900.00		18'900.00		18'892.00	
5	Soziale Sicherheit	55'400.00		42'500.00		38'060.00	
	Nettoergebnis		55'400.00		42'500.00		38'060.00
5340	Wohnen im Alter (ohne Pflege)	4'100.00		4'100.00			
3300.40	Planmässige Abschreibungen Hochbauten VV	4'100.00		4'100.00			
5730	Asylwesen	51'300.00		38'400.00		38'060.00	
3300.40	Planmässige Abschreibungen Hochbauten VV	51'300.00		38'400.00		38'060.00	
6	Verkehr und Nachrichtenübermittlung	176'100.00		131'200.00		117'724.99	
	Nettoergebnis		176'100.00		131'200.00		117'724.99
6150	Gemeindestrassen	173'300.00		127'700.00		114'990.99	
3300.10	Planmässige Abschreibungen Strassen und Verkehrswege VV	114'600.00		112'800.00		92'658.00	
3300.40	Planmässige Abschreibungen Hochbauten VV	5'800.00		5'800.00		5'758.00	
3300.60	Planmässige Abschreibungen Mobilien VV	52'900.00		9'100.00		16'574.99	
6210	Öffentliche Verkehrsinfrastruktur	2'800.00		3'500.00		2'734.00	
3300.10	Planmässige Abschreibungen Strassen und Verkehrswege VV	2'800.00		3'500.00		2'734.00	
7	Umweltschutz und Raumordnung	249'800.00		241'200.00		170'692.00	
	Nettoergebnis		249'800.00		241'200.00		170'692.00
7101	Wasserwerk (Gemeindebetrieb)	133'300.00		116'300.00		104'419.00	
3300.30	Planmässige Abschreibungen übrige Tiefbauten VV	113'900.00		108'800.00		104'419.00	
3300.60	Planmässige Abschreibungen Mobilien VV	19'400.00		7'500.00			
7201	Abwasserbeseitigung (Gemeindebetrieb)	40'300.00		53'100.00		29'539.00	
3300.30	Planmässige Abschreibungen übrige Tiefbauten VV	40'300.00		37'100.00		29'539.00	
3320.90	Planmässige Abschreibungen übrige immaterielle Anlagen			16'000.00			
7410	Gewässerverbauungen	2'400.00		11'600.00		2'306.00	

Bezeichnung		Aufwand	Budget 2026 Ertrag	Aufwand	Budget 2025 Ertrag	Aufwand	Rechnung 2024 Ertrag
3300.20	Planmässige Abschreibungen Wasserbau VV	2'400.00		11'600.00		2'306.00	
7710	Friedhof und Bestattung	8'700.00		20'900.00		5'833.00	
3300.30	Planmässige Abschreibungen übrige Tiefbauten VV	8'700.00		20'900.00		5'833.00	
7900	Raumordnung	65'100.00		39'300.00		28'595.00	
3320.90	Planmässige Abschreibungen übrige immaterielle Anlagen	65'100.00		39'300.00		28'595.00	
8	Volkswirtschaft	22'300.00		20'900.00		19'481.00	
	Nettoergebnis		22'300.00		20'900.00		19'481.00
8140	Produktionsverbesserung Pflanzen	22'300.00		20'900.00		19'481.00	
3300.30	Planmässige Abschreibungen übrige Tiefbauten VV	2'800.00		2'500.00			
3320.90	Planmässige Abschreibungen übrige immaterielle Anlagen	19'500.00		18'400.00		19'481.00	

Bezeichnung		Aufwand	Budget 2026 Ertrag	Aufwand	Budget 2025 Ertrag	Aufwand	Rechnung 2024 Ertrag
E	Erfolgsrechnung Nettoergebnis	90'900.00	90'900.00	89'500.00	89'500.00	90'797.00	90'797.00
4	Gesundheit Nettoergebnis	86'400.00	86'400.00	86'300.00	86'300.00	86'326.00	86'326.00
4120 3660.60	Kranken-, Alters- und Pflegeheime Planmässige Abschreibungen Investitionsbeiträge an private Organisationen ohne Erwerbszweck	86'400.00 86'400.00		86'300.00 86'300.00		86'326.00 86'326.00	
6	Verkehr und Nachrichtenübermittlung Nettoergebnis	4'500.00	4'500.00	3'200.00	3'200.00	4'471.00	4'471.00
6210 3660.10	Öffentliche Verkehrsinfrastruktur Planmässige Abschreibungen Investitionsbeiträge an Kantone und Konkordate	4'500.00 4'500.00		3'200.00 3'200.00		4'471.00 4'471.00	

Anhang

Finanzkennzahlen

	Budget 2026	Budget 2025	Rechnung 2024		
Anzahl Einwohner	5'400	5380	5402		
Steuerfuss	85%	80%	80%		
Steuerkraft pro Einwohner (eigene Berechnung)	3'811	4511	4681		Richtwerte
Selbstfinanzierungsgrad	4%	-3%	55%	> 100 %	ideal
Anteil der Nettoinvestitionen, der aus eigenen Mitteln finanziert werden kann.				80 - 100 %	gut bis vertretbar
				50 - 80 %	problematisch
				< 50 %	ungenügend
Zinsbelastungsanteil	-1.0%	0.0%	0.0%	0 - 4 %	gut
Anteil des laufenden Ertrags, welcher durch den Nettozinsaufwand gebunden ist.				4 - 9 %	genügend
				> 9 %	schlecht
Nettoverschuldungsquotient	-50%	-49%	-44%	< 100 %	gut
Anteil der direkten Steuern der natürlichen und juristischen Personen, der erforderlich wäre, um die Nettoschuld abzutragen.				100 - 150 %	genügend
				> 150 %	schlecht
Nettoschuld I pro Einwohnerin und Einwohner	-1642	-1836	-1642	< 0 Fr.	Nettovermögen
Verschuldung pro Einwohnerin und Einwohner in Franken.				1 - 1'000 Fr.	geringe Verschuldung
				1'001 - 2'500 Fr.	mittlere Verschuldung
				2'501 - 5'000 Fr.	hohe Verschuldung
				> 5'000 Fr.	sehr hohe Verschuldung

Abteilung	Projekt	2025	2026	2027	2028	2029	> 2029	Total
Soziales	Digitalisierung KLIBnet	56	10					66
Feuerwehr	Anschaffung Atemschutzgeräte	52						52
Feuerwehr	Subvention Anschaffung Atemschutzgeräte	-17						-17
Zivilschutz	Rückbau OKP Breiti			200				200
Schule	Planung & Ausbau Teamzimmer			50				50
Schule	Anschaffung Hardware inkl. Erstinstallation	54	158					363
Schule	Anschaffung Interactive Boards		108	108				223
Schule	Neuausrüstung Schulräume Trakte 3 - 5 (Umbau)		100	25				125
Liegenschaften	Schulraumentwicklung Baustein A+B, Realisierungskredit	5'500	6'840	2'000				15'100
Liegenschaften	Schulraumentwicklung Baustein E, Turn- und Sporthalle		100	1'900	1'200			3'200
Liegenschaften	Schulraumentwicklung Baustein F, Aussenraum					1'700		1'700
Liegenschaften	Schulraumentwicklung Baustein C, Anbau Gruppenräume Trakt 2, Realisierung	-220						2'197
Liegenschaften	Schulraumentwicklung Baustein D, Sanierung und Erweiterung KiGa Müllerwis, Realisierung	3						1'736
Liegenschaften	KiGa Ocht, Anteil Sanierung Aussenraum Überbauung Ocht	66						66
Liegenschaften	Primarschulanlagen, Ersatz Schliessanlage	52	25					100
Liegenschaften	SH Breiti Videoüberwachung und vorgezogener Ersatz Aussenraumbeleuchtung		100					100
Liegenschaften	Sportplätze Grossriet, Umrüstung Flutlichtanlagen auf LED	72						76
Liegenschaften	Ersatzmassnahmen Konzessionierung Seeanlage (50%)	10	20	50	90			170
Kultur, Sport	Rückzahlung Darlehen Tennisclub Greifensee	-15	-15	-15	-15	-15	-15	-120
Liegenschaften	Alterswohnungen, Anteil Sanierung Aussenraum Überbauung Ocht	82						82
Liegenschaften	Alterswohnungen, Fernwärmeanschluss			50				50
Gesundheit	Rückzahlung Darlehen Zentrum Im Hof	-109	-109	-109	-109	-109	-109	-1'632
Liegenschaften	Asylcontainer Tumigerstrasse 31a/b		250					264
Tiefbau	Sanierung Wildsbergstrasse (Teil Richtung Uster)	590						630
Tiefbau	Im Städtli, Absperrung Poller Zufahrt Städtli					133		133
Tiefbau	Brücke Städtli			50	500			566
Tiefbau	GVK: Wege bei Schule						70	70
Tiefbau	Stationsstrasse, Sanierung Strasse						143	143
Tiefbau	Umsetzung Sofortmassnahmen GVK	60						60
Tiefbau	Burstwiesenstrasse, Sanierung Strasse		90	90	1'500	1'500		3'180
Tiefbau	Hirzerenstrasse, Sanierung Strasse				50	670		720
Tiefbau	Müllerwis, Sanierung Strasse						510	510
Tiefbau	Seilerwis, Sanierung Strasse						255	255
Tiefbau	Breitistrasse, Sanierung Strasse	40	10	470				543
Tiefbau	Ersatzneubau Garnhänkesteg	50						50
Tiefbau	Städtlipflästerung, sicherheitsrelevante Reparaturen		55					55
Tiefbau	Ersatzneubau Bootsvermietungssteg		80					80
Tiefbau	Sandbühlstrasse (Bereich im Wald), Sanierung Strasse						463	463
Tiefbau	Tumigerstrasse, Sanierung Strasse			90	90	1'500	1'500	3'180
Tiefbau	Grabenweg, Sanierung Strasse						345	345
Tiefbau	Schulhausstrasse, Sanierung Strasse						345	345
Tiefbau	Am Pfisterhölzli, Sanierung Strasse					50	715	765
Tiefbau	Sandbühlstrasse (Bereich Ocht), Sanierung Strasse						1'200	1'200
Tiefbau	Mettmenriedtweg, Sanierung Strasse						259	259
Tiefbau	Im Näppenriet, Sanierung Strasse						259	259
Tiefbau	Werrikerweg, Sanierung Strasse						248	248
Tiefbau	Ersatz Kommunalfahrzeug (Meili)		190					190
Tiefbau	Umrüstung öffentliche Beleuchtung		160					160
Tiefbau	Ersatzmassnahmen Konzessionierung Seeanlage (50%)	10	20	50	90			170

Abteilung	Projekt	2025	2026	2027	2028	2029	> 2029	Total
Tiefbau	Stationsstrasse, Sanierung WL						636	636
Tiefbau	Reservoir Homberg, Innenverrohrung	60						76
Tiefbau	Burstwiesenstrasse, Sanierung WL			25	500	335		860
Tiefbau	Hirzerenstrasse, Sanierung WL				20	230		250
Tiefbau	Reservoir Homberg, Zu-/Ableitung inkl. Steuerkabel 1. Etappe	100	1'250	1'250				2'607
Tiefbau	Breitistrasse, Sanierung WL	10	10	240				262
Tiefbau	Notwassereinspeisung Stationsstrasse	20	120					140
Tiefbau	Dorf-/Seestrasse, Sanierung WL						350	350
Tiefbau	Tumigerstrasse (Langacher-Gemeindegrenze), Sanierung WL					490		490
Tiefbau	Grabenweg, Sanierung WL						22	22
Tiefbau	Schulhausstrasse, Sanierung WL						260	260
Tiefbau	Am Pfisterhölzli, Sanierung WL					5	280	285
Tiefbau	Sandbühlstrasse (Bereich Ocht), Sanierung WL						370	370
Tiefbau	Bauernhaus Furen bis Breitistrasse, Sanierung WL		302					302
Tiefbau	Schwerzenbachstrasse bis zum Pumpwerk Furen		50					50
Tiefbau	Reservoir Homberg, Zu-/Ableitung inkl. Steuerkabel 2. Etappe				200	2'000	2'000	4'200
Tiefbau	Milandia bis Schützenhaus, Sanierung WL					291		291
Tiefbau	Milandia bis Kehrplatz Burstwiesenstrasse					431		431
Tiefbau	Hanflandweg, Sanierung WL						86	86
Tiefbau	Albertus-Walder-Weg, Sanierung WL						194	194
Tiefbau	Wildsbergstrasse bis Tumigerhof, Sanierung WL						129	129
Tiefbau	Grafenwiesenweg, Sanierung WL						280	280
Tiefbau	Mettmenriedtweg, Sanierung WL						11	11
Tiefbau	Im Näppenriet, Sanierung WL						6	6
Tiefbau	Ersatz elektronische Wasserzähler	85	70	60	60	60		335
Tiefbau	Notwassereinspeisung Stationsstrasse, Beitrag Energie Uster		-70					-70
Tiefbau	Wasseranschlussgebühren	-30	-30	-30	-30	-30	-150	-466
Liegenschaften	Ersatz öffentl. WC Salomon-Landolt-Weg		20	180				200
Tiefbau	Kanalsanierung (Inliner- und Roboterarbeiten)	100	100	100	100	500		1'400
Tiefbau	Kanalisationsuntersuchung (private Hausanschlüsse)	100	100	100	100			870
Tiefbau	Breitistrasse, Sanierung AWL	5	5	130				140
Tiefbau	Wildsbergstrasse (Teil Richtung Uster), Sanierung AWL	165						165
Tiefbau	Pumpwerk Städtli, Sanierung (2030)						86	86
Tiefbau	Pumpwerk Grossriet, Sanierung (2032)						108	108
Tiefbau	Kanalisationsuntersuchung (ganze Gemeinde) (2025)		80					80
Tiefbau	Burstwiesenstrasse, Sanierung AWL			25	100			125
Tiefbau	Tumigerstrasse, Sanierung AWL				20	100		120
Tiefbau	Hirzerenstrasse, Sanierung AWL					100		100
Tiefbau	Am Pfisterhölzli, Sanierung AWL						200	200
Tiefbau	Überarbeitung Genereller Entwässerungsplan (GEP)	100	100	50				250
Tiefbau	Private Kanalisationsleitungen, Aufnahme ins GIS	25	50	50				125
Tiefbau	Überarbeitung Siedlungsentwässerungsverordnung (SEVO)		15	35	30			80
Tiefbau	Kanalisationsanschlussgebühren	-45	-45	-45	-45	-45	-225	-712
Tiefbau	Werrikerbach, Teilprojekt B	30	50	908	50			1'100
Tiefbau	Werrikerbach, Teilprojekt C				50	50	50	150
Tiefbau	Subvention (Werrikerbach)				-890		-300	-2'258
Friedhof	Ausserordentliche Instandsetzungsarbeiten		30	170				200
Hochbau	Revision BZO	30	30					153
Hochbau	Revision Kernzonenplanung	30	50					144

Abteilung	Projekt	2025	2026	2027	2028	2029	> 2029	Total
Hochbau	BGK Tumigerstrasse		40	40				107
Hochbau	BGK Burstwiesenstrasse	80	10					90
Hochbau	Subvention (BGK Tumigerstrasse)						-10	-10
Hochbau	Aufwertung Pfadiareal		50					50
Liegenschaften	Fernwärmeanschluss Liegenschaft Schlossstrasse 1			130				130
		7'201	10'579	8'427	3'661	9'946	10'571	54'310

Betriebsaufwände und -erträge

Einzelkonten nach Funktionen		Budget 2026		Budget 2025		Rechnung 2024	
		Aufwand	Ertrag	Aufwand	Ertrag	Aufwand	Ertrag
1629	Regionale Zivilschutzorganisation	153'100.00	153'100.00	177'200.00	177'200.00	178'714.44	178'714.44
3000.00	Entschädigungen, Tag- und Sitzungsgelder an Behörden und Kommissionen	22'500.00		21'500.00		20'683.50	
3010.00	Löhne des Verwaltungs- und Betriebspersonals	35'900.00		48'000.00		39'750.65	
3010.09	Erstattung von Lohn des Verwaltungs- und Betriebspersonals	0.00		0.00		-2'008.80	
3050.00	AG-Beiträge AHV, IV, EO, ALV, Verwaltungskosten	2'300.00		2'400.00		2'690.65	
3052.00	AG-Beiträge Pensionskassen	3'400.00		4'100.00		3'698.30	
3053.00	AG-Beiträge an Unfall- und Personal-Haftpflichtversicherungen	500.00		500.00		457.60	
3054.00	AG-Beiträge FAK	400.00		400.00		487.95	
3055.00	AG-Beiträge KTG	500.00		500.00		473.35	
3090.00	Aus- und Weiterbildung des Personals	18'500.00		18'100.00		25'617.48	
3100.00	Büromaterial	4'700.00		5'600.00		2'973.43	
3101.00	Betriebs-, Verbrauchsmaterial	7'500.00		8'700.00		4'901.87	
3111.00	Anschaffung Apparate, Maschinen, Geräte, Fahrzeuge, Werkzeuge	21'000.00		33'800.00		49'479.86	
3112.00	Anschaffung Kleider, Wäsche, Vorhänge	8'700.00		7'400.00		11'012.14	
3120.00	Ver- und Entsorgung Liegenschaften VV	0.00		0.00		20.00	
3130.00	Dienstleistungen Dritter	9'800.00		6'800.00		4'159.48	
3151.00	Unterhalt Apparate, Maschinen, Geräte, Fahrzeuge, Werkzeuge	8'400.00		9'400.00		5'242.18	
3170.00	Reisekosten und Spesen	1'000.00		1'000.00		74.80	
3900.00	Interne Verrechnung von Material- und Warenbezügen	8'000.00		9'000.00		9'000.00	
4260.00	Rückerstattungen und Kostenbeteiligungen Dritter		0.00		0.00		13'011.39
4612.01	Kostenanteil Gemeinde Schwerzenbach		75'400.00		86'800.00		81'621.90
4690.00	Übriger Transferertrag		77'700.00		90'400.00		84'081.15
Betriebsergebnis							
	Betriebsgewinn	0.00		0.00		0.00	
	Betriebsverlust		0.00		0.00		0.00

Betriebsaufwände und -erträge - Verteilschlüssel

Einzelkonten nach Funktionen		Budget 2026		51 % Anteil Gemeinde Greifensee		49 % Anteil Gemeinde Schwerzenbach	
		Aufwand	Ertrag	Aufwand	Ertrag	Aufwand	Ertrag
1629	Regionale Zivilschutzorganisation	153'100.00	153'100.00	77'700.00	77'700.00	75'400.00	75'400.00
3000.00	Entschädigungen, Tag- und Sitzungsgelder an Behörden und Kommissionen	22'500.00		11'400.00		11'100.00	
3010.00	Löhne des Verwaltungs- und Betriebspersonals	35'900.00		18'100.00		17'800.00	
3050.00	AG-Beiträge AHV, IV, EO, ALV, Verwaltungskosten	2'300.00		1'200.00		1'100.00	
3052.00	AG-Beiträge Pensionskassen	3'400.00		1'700.00		1'700.00	
3053.00	AG-Beiträge an Unfall- und Personal-Haftpflichtversicherungen	500.00		300.00		200.00	
3054.00	AG-Beiträge FAK	400.00		200.00		200.00	
3055.00	AG-Beiträge KTG	500.00		300.00		200.00	
3090.00	Aus- und Weiterbildung des Personals	18'500.00		9'400.00		9'100.00	
3100.00	Büromaterial	4'700.00		2'400.00		2'300.00	
3101.00	Betriebs-, Verbrauchsmaterial	7'500.00		3'800.00		3'700.00	
3111.00	Anschaffung Apparate, Maschinen, Geräte, Fahrzeuge, Werkzeuge	21'000.00		10'600.00		10'400.00	
3112.00	Anschaffung Kleider, Wäsche, Vorhänge	8'700.00		4'400.00		4'300.00	
3130.00	Dienstleistungen Dritter	9'800.00		5'000.00		4'800.00	
3151.00	Unterhalt Apparate, Maschinen, Geräte, Fahrzeuge, Werkzeuge	8'400.00		4'300.00		4'100.00	
3170.00	Reisekosten und Spesen	1'000.00		500.00		500.00	
3900.00	Interne Verrechnung von Material- und Warenbezügen	8'000.00		4'100.00		3'900.00	
4612.01	Kostenanteil Gemeinde Schwerzenbach		75'400.00		0.00		75'400.00
4690.00	Übriger Transferertrag		77'700.00		77'700.00		0.00
Betriebsergebnis							
	Betriebsgewinn	0.00		0.00		0.00	
	Betriebsverlust		0.00		0.00		0.00