



**Politische Gemeinde
8606 Greifensee**

Budget 2023

Ablieferung an Gemeindevorstand	30.08.2022
Abnahmebeschluss Gemeindevorstand	05.09.2022
Ablieferung an Rechnungsprüfungskommission	30.08.2022
Abnahmebeschluss Rechnungsprüfungskommission	14.10.2022
Abnahmebeschluss Gemeindeversammlung	30.11.2022
Veröffentlichung	31.12.2022

Inhaltsverzeichnis

	Seite
Bericht, Anträge und Beschlüsse	
1 Bericht des Gemeindevorstands	1 - 5
2 Anträge und Beschlüsse	6 - 9
Budget	
3 Steuerertrag und Steuerfuss	10
4 Finanzierung	11 - 12
5 Haushaltsgleichgewicht	13 - 14
6 Erfolgsrechnung	15
7 Investitionsrechnungen	16 - 17
Budget - Details	
8 Erläuterungen zur Erfolgsrechnung	18 - 23
9 Erfolgsrechnung	24 - 51
10 Erläuterungen zu den Investitionsrechnungen	keine
11 Investitionsrechnung Verwaltungsvermögen	52 - 56
12 Investitionsrechnung Finanzvermögen	57 - 58
Anhang zum Budget	
13 Abschreibungen und Wertberichtigungen des Verwaltungsvermögens	59 - 62
14 Finanzkennzahlen	63
15 Investitionsprogramm 2023 - 2026	64 - 69

Kontakt

Gemeindeverwaltung Greifensee
Im Städtli 3
8606 Greifensee

Finanzvorstand: Barbara Rodrigues

Leiter/in Finanzen: Marcel Witschi
Telefon 043 399 21 74
E-Mail marcel.witschi@greifensee.ch

Bericht, Anträge und Beschlüsse

Bericht des Gemeindevorstands

Vorbemerkungen / Das Wichtigste in Kürze

Das Budget 2023 weist im Vergleich zum Vorjahresbudget (-0,63 Mio. Fr.) einen um rund 50 % erhöhten Verlust von neu 0,98 Mio. Fr. aus, bei einem unveränderten Steuerfuss von 80 %. Die Selbstfinanzierung (Cashflow) reduziert sich im Vorjahresvergleich leicht, auf neu 0,65 Mio. Fr. (-0,01 Mio. Fr.). Dieser Wert liegt immer noch deutlich unter der langfristig benötigten jährlichen Selbstfinanzierung in der Grössenordnung von rund 2,5 Mio. Fr.

Eine wesentliche Zunahme des Nettoaufwands verzeichnen die Bereiche Bildung (+0,75 Mio. Fr., +7,3 %), Gesundheit (+0,47 Mio. Fr., +25,4 %) und Soziale Sicherheit (+0,20 Mio. Fr., +7,5 %). Prozentual weisen auch die Bereiche Kultur, Sport und Freizeit (+0,08 Mio. Fr., +10,0 %) und Umweltschutz und Raumordnung (+0,04 Mio. Fr., +13,3 %) grössere Steigerungen aus. Vor allem die Bereiche Allgemeine Verwaltung und Öffentliche Ordnung und Sicherheit bleiben stabil. Total erhöhen sich die Nettoaufwendungen aller Bereiche (exklusiv Finanzen und Steuern) um 1,57 Mio. Fr. (+8,0 %). Im Bereich Steuern und Finanzen erhöht sich der Nettoertrag um 1,22 Mio. Fr. (+6,5 %).

Geplant sind Investitionen (netto) von 5,76 Mio. Fr. in das Verwaltungs- und von 0,23 Mio. Fr. in das Finanzvermögen. Der grösste Anteil der Investitionen (3,19 Mio. Fr.) wird für die Schulraumentwicklung (Sanierungen und Erweiterungen) benötigt.

Neu wird ein Interner Zinssatz von 0,75 % auf die Bereiche des Finanzvermögens, Verwaltungsvermögens und Eigenkapital der Eigenwirtschaftsbetriebe, und auf die Legate erhoben.

Budget 2023: Erläuterungen zur Erfolgsrechnung

Für das Budget 2023 wird mit 0,98 Mio. Fr. ein rund 50 % höherer Verlust als im Budget 2022 prognostiziert. Wesentliche Positionen wie auch Veränderungen im Vergleich zum Budget 2022 werden nachfolgend kurz kommentiert:

- Bei der Budgetierung der Steuereinnahmen für das Rechnungsjahr 2023 wird davon ausgegangen, dass diese mit 18,00 Mio. Fr. um 0,56 Mio. Fr. tiefer als im Vorjahr ausfallen werden (18,56 Mio. Fr.). Zusammen mit den Steuereinnahmen aus den Vorjahren und unter Berücksichtigung von wesentlich tieferen passiver Steuerauscheidungen (vereinnahmte Steuern, die an andere Gemeinden abzuliefern sind) erhöhen sich die gesamten Allgemeinen Gemeindesteuern auf netto 17,84 Mio. Fr. (Budget 2022: 17,41 Mio. Fr.). Dies entspricht einer Zunahme von 0,43 Mio. Fr. (+2.5 %).

- Obwohl Greifensee über wenig Neubauaktivitäten und Liegenschaften-Transaktionen verfügt, kann für 2023 aufgrund erwarteter Transaktionen mit Grundstückgewinnsteuereinnahmen von 2,00 Mio. Fr. (Budget 2022: 1,35 Mio. Fr.) gerechnet werden.
- Zum Bereich Finanzen und Steuern gehören unter anderem auch Zahlungen in den Finanzausgleich sowie die Nettoerträge der im Finanzvermögen gehaltenen Liegenschaften. Die Nettoerträge im Finanzvermögen werden analog Vorjahr veranschlagt. Aufgrund der tieferen prognostizierten Steuerkraft von Greifensee wird kein Finanzausgleich für 2023 fällig. Neu werden sogenannte Interne Verzinsungen für die Bereiche des Finanzvermögens, Verwaltungsvermögens und Eigenkapital der Eigenwirtschaftsbetriebe, und auf die Legate erhoben. Der Zinssatz für das Jahr 2023 beläuft sich auf 0,75 %, berechnet jeweils auf Anfang Jahr. Diese Verzinsung dient der korrekten Verrechnung der Finanzierungskosten, ist eine marktübliche Kapitalverzinsung und dient beim Finanzvermögen der Wirtschaftlichkeitsberechnung. Sie fallen ebenso im Bereich Finanzen und Steuern an. Insgesamt erhöhen sich die Finanz- und Steuereinnahmen um 6,5 % auf netto 20,19 Mio. Fr. (+1,22 Mio. Fr.).
- Die um 0,10 Mio. Fr. höheren Lohnkosten im Verwaltungs- und Betriebspersonal für 2023 werden durch tiefere Aufwendungen in anderen Budgetposten kompensiert. Die höheren Lohnkosten beruhen auf einer dringend notwendigen Aufstockung des Personalbestandes.
- Im Bereich der Bildung (vor allem Kindergarten, Primarschule, Sonderschule, Schulliegenschaften) wird von einem um 7,3 % höheren Nettoaufwand, neu 10,96 Mio. Fr. (Budget 2022: 10,21 Mio. Fr., +0,75 Mio. Fr.) ausgegangen. Die Mehraufwendungen fallen u.a. in gesetzlich vorgeschriebenen Lohnerhöhungen im Kindergarten und auf der Primarstufe und wegen einer notwendigen Erhöhung der Stellenprozente im Kindergarten an. Zudem werden aufgrund 2023 realisierter Anbauten und Sanierungen im Bereich der Schulliegenschaften Abschreibungen von total 0,60 Mio. Fr. (Budget 2022: 0,33 Mio. Fr., +0,27 Mio. Fr.) budgetiert. Erneut angestiegen sind zudem die Kosten im Sonderschulbereich 0,96 Mio. Fr. (Budget 2022: 0,78 Mio. Fr., +0,18 Mio. Fr.).
- Eine Zunahme der Aufwendungen wird im Bereich Gesundheit veranschlagt, neu 2,35 Mio. Fr. (Budget 2022: 1,88 Mio. Fr.). Dies entspricht einer Zunahme von 0,47 Mio. Fr. oder +25,4 %. Die Mehrkosten entstehen hauptsächlich in der Pflegefinanzierung der Kranken-, Alters- und Pflegeheime sowie in der ambulanten Krankenpflege.
- Die zweitgrösste Aufwandposition (nach der Bildung) ist der Bereich der Sozialen Sicherheit. Der Nettoaufwand wird mit 2,94 Mio. Fr. veranschlagt, dies entspricht +0,20 Mio. Fr.. Auffallend sind dort die höher veranschlagten Prämienverbilligungen für Krankenkassen von Sozialhilfeempfängern.
- Für den Bereich Verkehr wird ein tieferer Nettoaufwand budgetiert 0,90 Mio Fr. (Budget 2022: 0,96 Mio. Fr.).

- Bei den Gebührenhaushalten ergeben sich nur geringe Abweichungen zur Budgetierung 2022. Der Bereich Wasserwerk ist nahezu kostendeckend, während der Bereich Abfallwirtschaft aufgrund einer einmaligen Anschaffung einen Verlust ausweist. Der Bereich Abwasserbeseitigung weist weiterhin vergleichsweise hohe Verluste aus (0,08 Mio. Fr.). Das Eigenkapital in diesem Bereich wird Ende 2023 auf voraussichtlich zwar weiterhin komfortable 0,84 Mio. Fr. sinken, trotzdem wird früher oder später über eine allfällige Gebührenanpassung diskutiert werden müssen.

Während das Kantonsmittel der relativen Steuerkraft im Jahr 2023 voraussichtlich stark steigen wird, ist aufgrund der aktuellen Zahlen auch bei der Steuerkraft der Gemeinde ein leichter Anstieg zu erwarten. Dadurch wird sich die Gemeinde im Jahr 2023 in etwa in der Mitte zwischen Ausgleichs- und Abschöpfungsgrenze befinden, weshalb sie weder in den Finanzausgleich einzahlen muss, noch eine Ausgleichszahlung zu erwarten ist. Für das Budget 2022 war noch eine Abschöpfungszahlung in der Höhe von netto 0,15 Mio. Fr. budgetiert.

Budget 2023: Erläuterungen zur Investitionsrechnung

Für das Jahr 2023 sind mit netto 5,76 Mio. Fr. im Vergleich zum Vorjahr (3,92 Mio. Fr.) deutlich höhere Investitionen ins Verwaltungsvermögen geplant. Die grössten Investitionen sind im Bereich Bildung vorgesehen, total 3,19 Mio. Fr. sind budgetiert für die folgenden Aktivitäten:

- Realisierung der Erneuerung und Erweiterung des Kindergartens Müllerwis
- Realisierung der Erweiterung des Trakts 2 um zusätzliche Gruppenräume

Ebenfalls nennenswert ist die Umsetzung der ersten Massnahmen der Revitalisierung des Werrikerbachs in der Höhe von 0,70 Mio. Fr. (Kanton, Bund und ein EWZ-Fonds subventionieren diese Investitionen in der Grössenordnung von voraussichtlich rund 2/3, die beantragten Subventionsbeiträge werden aber voraussichtlich erst in den Jahren 2024/25 ausbezahlt).

Die für das Jahr 2023 geplanten Investitionsvorhaben im Finanzvermögen belaufen sich auf total 0,23 Mio. Fr. und betreffen Fertigstellung des Bauernhauses Furen und den Anschluss der Schlossstrasse 1 an die Fernwärmeheizung.

Budget 2023: Selbstfinanzierung (Cashflow)

Massgebliche Grösse für die finanzpolitische Beurteilung des Budgets ist die Höhe der Selbstfinanzierung. Im Budget 2023 kann eine Selbstfinanzierung von 0,65 Mio. Fr. ausgewiesen werden. Dies ist ein leicht tieferer Wert als im Budget 2022 (0,67 Mio. Fr.). Die für 2023 geplanten Nettoinvestitionen von 5,76 Mio. Fr. werden zu 11 % aus dem eigenen Haushalt finanziert. Somit bleibt die Selbstfinanzierung ungenügend und ist nur tragbar, weil die Gemeinde noch über Mittel verfügt, die in der Vergangenheit erwirtschaftet wurden. Angesichts der geplanten, für die Gemeinde Greifensee überdurchschnittlich hohen Investitionen der nächsten Jahre ist es somit unvermeidbar, dass die Gemeinde für deren Finanzierung Fremdmittel beschaffen muss.

Mittel- und vor allem langfristig müssen sich Selbstfinanzierung und Investitionen in etwa entsprechen (Selbstfinanzierungsgrad von rund 100 %), im langfristigen Mittel sollte sich daher die Selbstfinanzierung in der Grössenordnung von ca. 2,50 Mio. Fr. bewegen. Diese wesentliche Lücke zwischen aktueller und künftiger Selbstfinanzierung in der Grössenordnung von ca. 1,80 Mio. Fr. kann entweder durch Aufwandreduktionen und/oder durch höhere (Steuereinnahmen geschlossen werden (ein weiteres Instrument wären allfällige Desinvestitionen).

Steuerfuss 2023

Der aktuell gültige Steuerfuss von Greifensee beträgt 94 % (zusammengesetzt aus 80 % der Einheitsgemeinde und 14 % der Oberstufenschulgemeinde) und liegt deutlich unter dem kantonalen Mittel von total rund 100 %.

Die nach wie vor ungenügende Selbstfinanzierung gemäss Budget 2023 (und auch der Folgejahre, gemäss Finanzplan 2022–2026) wäre grundsätzlich ein gutes Argument für eine Steuerfusserhöhung. Aus folgenden Gründen soll aber für das Budgetjahr 2023 der Steuerfuss der Einheitsgemeinde erneut unverändert bei 80 % bleiben:

- Die Jahresrechnung 2021 schloss erneut deutlich besser als budgetiert ab, nämlich um 2,05 Mio. Fr. positiver als erwartet.
- Auch die Hochrechnung für das Jahr 2022 geht von einem Ergebnis aus, das besser als budgetiert ausfallen wird.
- Ein Abbau des momentan noch überdurchschnittlich hohen Eigenkapitals und auch des Nettovermögens ist politisch nach wie vor gewünscht.
- Wesentliche Investitionen, wie zum Beispiel die Entwicklung des Schulraums, haben sich entgegen der ursprünglichen Planung um rund 2–3 Jahre verzögert, so dass ein nächster grosser «Investitionspeak» erst im Jahr 2024 entstehen wird.

Die vorstehenden Begründungen ändern aber nichts an der Tatsache, dass sich die Selbstfinanzierung der Gemeinde deutlich verbessern muss, um langfristig die anstehenden Investitionen substantiell selbstfinanzieren zu können. Nur so kann eine hohe Verschuldung vermieden werden, welche dann die künftige Generation belasten würde. In der Finanzplanung 2022–2026 wurde simuliert, dass bei einer total 5-prozentigen Erhöhung des Steuerfusses im Jahr 2026 ein Cashflow in der benötigten langfristigen Höhe resultieren würde.

Zusammenfassung und Ausblick

Trotz der weltpolitischen Lage (Energie- und Ressourcenknappheit und den damit verbundenen Mehrkosten) erwarten wir für 2023 Ausgabenseitig noch keine wesentlichen Auswirkungen. Negative Effekte bei der sozialen wirtschaftlichen Hilfe müssen u.U. für die Folgejahre erwartet werden.

Dank einer nach wie vor überdurchschnittlichen Substanz kann es sich die Gemeinde Greifensee leisten, für das Jahr 2023 einen Verlust von 0,98 Mio. Fr. sowie eine ungenügende Selbstfinanzierung zu budgetieren und auf eine Steuererhöhung zu verzichten.

Gemäss der mittelfristigen Finanzplanung, aktuell vorgenommen für die Periode 2022–2026, wird das Nettovermögen der Gemeinde – vor allem aufgrund der hohen geplanten Investitionen in das Verwaltungsvermögen – ca. 2024/25 vollständig abgebaut sein. Auch die Aufnahme von Fremdmitteln zur Finanzierung der Investitionen wird notwendig sein. Analog zu den Vorjahren kann an dieser Stelle festgehalten werden, dass es unvermeidbar sein wird, die Selbstfinanzierung wieder auf ein nachhaltiges Niveau zu heben, in der Grössenordnung von ca. 2,50 Mio. Fr. Es ist davon auszugehen, dass hierzu weder ein hoher Sparwille noch ein zurückhaltendes Investitionsverhalten ausreichen. Steuerfusserhöhungen werden somit über kurz oder lang kaum vermeidbar sein. Weitere Erkenntnisse aus der Finanzplanung 2022–2026 werden an der Gemeindeversammlung vom 30. November 2022 präsentiert.

Barbara Rodrigues, Finanzvorstand

Antrag des Gemeindevorstands

1 Antrag zum Budget

Der Gemeindevorstand hat das Budget 2023 der Politischen Gemeinde Greifensee genehmigt. Das Budget weist folgende Eckdaten aus:

Erfolgsrechnung	Gesamtaufwand	Fr.	31'161'400.00
	Ertrag ohne ordentliche Steuern Rechnungsjahr	Fr.	12'184'300.00
	Zu deckender Aufwandüberschuss	Fr.	-18'977'100.00
Investitionsrechnung Verwaltungsvermögen	Ausgaben Verwaltungsvermögen	Fr.	5'979'000.00
	Einnahmen Verwaltungsvermögen	Fr.	218'500.00
	Nettoinvestitionen Verwaltungsvermögen	Fr.	5'760'500.00
Investitionsrechnung Finanzvermögen	Ausgaben Finanzvermögen	Fr.	230'000.00
	Einnahmen Finanzvermögen	Fr.	-
	Nettoinvestitionen Finanzvermögen	Fr.	230'000.00

Der Gemeindevorstand beantragt der Gemeindeversammlung, das Budget 2023 der Politischen Gemeinde Greifensee zu genehmigen.

2 Antrag zum Steuerfuss

Einfacher Gemeindesteuerertrag (100 %)	Fr.	22'500'000.00	
Steuerfuss		80%	
Erfolgsrechnung	Zu deckender Aufwandüberschuss	Fr.	-18'977'100.00
	Steuerertrag bei 80%	Fr.	18'000'000.00
	Aufwandüberschuss	Fr.	-977'100.00

Der Aufwandüberschuss der Erfolgsrechnung wird dem Bilanzüberschuss belastet.


Der Gemeindevorstand beantragt der Gemeindeversammlung, den Steuerfuss für das Jahr 2023 auf 80 % (Vorjahr 80 %) des einfachen Gemeindesteuerertrags festzusetzen.

8606 Greifensee, 05.09.2022
Gemeindevorstand Greifensee

Gemeindepräsidentin



Gemeindeschreiber



Antrag der Rechnungsprüfungskommission

1 Antrag zum Budget

Die Rechnungsprüfungskommission hat das Budget 2023 der Politischen Gemeinde Greifensee in der vom Gemeindevorstand beschlossenen Fassung vom 05.09.2022 geprüft. Das Budget weist folgende Eckdaten aus:

Erfolgsrechnung	Gesamtaufwand	Fr.	31'161'400.00
	Ertrag ohne ordentliche Steuern Rechnungsjahr	Fr.	12'184'300.00
	Zu deckender Aufwandüberschuss	Fr.	-18'977'100.00
Investitionsrechnung Verwaltungsvermögen	Ausgaben Verwaltungsvermögen	Fr.	5'979'000.00
	Einnahmen Verwaltungsvermögen	Fr.	218'500.00
	Nettoinvestitionen Verwaltungsvermögen	Fr.	5'760'500.00
Investitionsrechnung Finanzvermögen	Ausgaben Finanzvermögen	Fr.	230'000.00
	Einnahmen Finanzvermögen	Fr.	-
	Nettoinvestitionen Finanzvermögen	Fr.	230'000.00

Die Rechnungsprüfungskommission stellt fest, dass das Budget der Politischen Gemeinde Greifensee finanzrechtlich zulässig, rechnerisch richtig und finanziell angemessen ist. Die finanzpolitische Prüfung des Budgets gibt zu keinen Bemerkungen Anlass. Die Regelungen zum Haushaltsgleichgewicht sind eingehalten.

Im Zusammenhang mit der finanzpolitischen Prüfung des Budgets hat sich die RPK mit den erheblichen Erhöhungen der Personalkosten in der Gemeindeverwaltung befasst. Grösstenteils sind diese auf die Aufstockung von personellen Ressourcen zurückzuführen. Aufgrund des stetig steigenden Arbeitsvolumens und der dringend notwendigen Abarbeitung diverser Pendenzen erscheint die Bedarfsplanung plausibel.

Die Rechnungsprüfungskommission beantragt der Gemeindeversammlung, das Budget 2023 der Politischen Gemeinde Greifensee entsprechend dem Antrag des Gemeindevorstands zu genehmigen.

2 Antrag zum Steuerfuss

Einfacher Gemeindesteuerertrag (100 %)		Fr.	22'500'000.00
Steuerfuss			80%
Erfolgsrechnung	Zu deckender Aufwandüberschuss	Fr.	-18'977'100.00
	Steuerertrag bei 80%	Fr.	18'000'000.00
	Aufwandüberschuss	Fr.	-977'100.00


Der Aufwandüberschuss der Erfolgsrechnung wird dem Bilanzüberschuss belastet.

Die Rechnungsprüfungskommission beantragt der Gemeindeversammlung, den Steuerfuss für das Jahr 2023 gemäss Antrag des Gemeindevorstands auf 80 % (Vorjahr 80 %) des einfachen Gemeindesteuerertrags festzusetzen.

8606 Greifensee,
Rechnungsprüfungskommission Greifensee



Dario Frattini
Präsident



Mitglied

Beschluss der Gemeindeversammlung

1 Beschluss zum Budget

Die Gemeindeversammlung hat das Budget 2023 der Politischen Gemeinde Greifensee am 30.11.2022 entsprechend dem Antrag des Gemeindevorstands genehmigt. Das Budget weist folgende Eckdaten aus:

Erfolgsrechnung	Gesamtaufwand	Fr.	31'161'400.00
	Ertrag ohne ordentliche Steuern Rechnungsjahr	Fr.	12'184'300.00
	Zu deckender Aufwandüberschuss	Fr.	-18'977'100.00
Investitionsrechnung Verwaltungsvermögen	Ausgaben Verwaltungsvermögen	Fr.	5'979'000.00
	Einnahmen Verwaltungsvermögen	Fr.	218'500.00
	Nettoinvestitionen Verwaltungsvermögen	Fr.	5'760'500.00
Investitionsrechnung Finanzvermögen	Ausgaben Finanzvermögen	Fr.	230'000.00
	Einnahmen Finanzvermögen	Fr.	-
	Nettoinvestitionen Finanzvermögen	Fr.	230'000.00

2 Beschluss zum Steuerfuss

Einfacher Gemeindesteuerertrag (100 %)	Fr.	22'500'000.00	
Steuerfuss		80%	
Erfolgsrechnung	Zu deckender Aufwandüberschuss	Fr.	-18'977'100.00
	Steuerertrag bei 80%	Fr.	18'000'000.00
	Aufwandüberschuss	Fr.	-977'100.00

Der Aufwandüberschuss der Erfolgsrechnung wird dem Bilanzüberschuss belastet.

Der Steuerfuss der Politischen Gemeinde Greifensee für das Jahr 2023 wird auf 80 % (Vorjahr 80 %) des einfachen Gemeindesteuerertrags festgesetzt.

8606 Greifensee, 30.11.2022
Namens der Gemeindeversammlung Greifensee

Gemeindepräsidentin

Gemeindeschreiber

Budget

Steuerertrag und Steuerfuss

Steuerertrag und Steuerfuss		Budget 2023	Budget 2022	Rechnung 2021	
Steuerbedarf					
Gesamtaufwand		31'161'400.00	29'409'300.00	29'811'490.90	
Ertrag ohne ordentliche Steuern Rechnungsjahr		12'184'300.00	10'218'200.00	11'819'844.75	
Zu deckender Aufwandüberschuss (-)		-18'977'100.00	-19'191'100.00	-17'991'646.15	
Steuerertrag und Steuerfuss	Budget 2023	Budget 2022	Rechnung 2021		
Einfacher Gemeindesteuerertrag netto, 100 %	22'500'000.00	23'200'000.00	23'693'674.75		
Steuerfuss	80%	80%	80%		
Zusammensetzung Steuerertrag:					
4000.0 Einkommenssteuer natürliche Personen Rechnungsjahr	10'200'000.00	10'400'000.00	10'695'030.15		
4001.0 Vermögenssteuer natürliche Personen Rechnungsjahr	2'240'000.00	2'160'000.00	2'207'762.40		
4010.0 Gewinnsteuer juristische Personen Rechnungsjahr	5'200'000.00	5'680'000.00	5'701'847.20		
4011.0 Kapitalsteuer juristische Personen Rechnungsjahr	360'000.00	320'000.00	350'300.05		
Steuerertrag Rechnungsjahr	18'000'000.00	18'560'000.00	18'954'939.80		
Steuerertrag Rechnungsjahr	18'000'000.00	18'560'000.00	18'954'939.80		
Jahresergebnis Erfolgsrechnung	Ertragsüberschuss (+) / Aufwandüberschuss (-)		-977'100.00	-631'100.00	963'293.65

Finanzierung

Finanzierung	Gesamthaushalt Budget 2023	Allgemeiner Haushalt Budget 2023	Eigenwirtschaftsbetriebe Budget 2023
+ Ertragsüberschuss	0.00	0.00	-
- Aufwandüberschuss	977'100.00	977'100.00	-
+ Betriebsgewinne Eigenwirtschaftsbetriebe (Einlagen in Spezialfinanzierung)	-	-	0.00
- Betriebsverluste Eigenwirtschaftsbetriebe (Entnahmen aus Spezialfinanzierung)	-	-	98'500.00
+ Aufwand für Abschreibungen und Wertberichtigungen	1'725'300.00	1'597'600.00	127'700.00
- Ertrag aus Aufwertungen	0.00	0.00	0.00
+ Einlagen in Fonds und Spezialfinanzierungen	0.00	0.00	0.00
- Entnahmen aus Fonds und Spezialfinanzierungen	98'500.00	0.00	0.00
+ Einlagen in das Eigenkapital	0.00	0.00	0.00
- Entnahmen aus dem Eigenkapital	0.00	0.00	0.00
Selbstfinanzierung	649'700.00	620'500.00	29'200.00
./. Nettoinvestitionen Verwaltungsvermögen	5'760'500.00	5'416'500.00	344'000.00
Finanzierungsüberschuss (+) / Finanzierungsfehlbetrag (-)	-5'110'800.00	-4'796'000.00	-314'800.00
Selbstfinanzierungsgrad (in %)	11%	11%	8%

Selbstfinanzierung: Summe der selbst erwirtschafteten Mittel. Die Selbstfinanzierung ist vergleichbar mit der Kenngrösse des Cashflows. Im Vergleich zum Cashflow erfolgt die Berechnung der Selbstfinanzierung nach einer vereinfachten Methode.

Selbstfinanzierungsgrad: Anteil der Nettoinvestitionen, welche aus eigenen Mitteln finanziert werden können. Mittelfristig sollte der Selbstfinanzierungsgrad im Durchschnitt gegen 100 % sein. Bei einem Wert von über 100 % können die Investitionen vollständig eigenfinanziert werden. Ein Selbstfinanzierungsgrad unter 100 % führt zu einer Neuverschuldung.

	Richtwerte
> 100 %	ideal
80 - 100 %	gut bis vertretbar
50 - 80 %	problematisch
< 50 %	ungenügend

Finanzierung

Finanzierung - Eigenwirtschaftsbetriebe	Wasserwerk Budget 2023	Abwasserbeseitigung Budget 2023	Abfallwirtschaft Budget 2023
+ Betriebsgewinne Eigenwirtschaftsbetriebe (Einlagen in Spezialfinanzierung)	0.00	0.00	0.00
- Betriebsverluste Eigenwirtschaftsbetriebe (Entnahmen aus Spezialfinanzierung)	800.00	81'200.00	16'500.00
+ Aufwand für Abschreibungen und Wertberichtigungen	91'600.00	36'100.00	0.00
- Ertrag aus Aufwertungen	0.00	0.00	0.00
+ Einlagen in Fonds und Spezialfinanzierungen	0.00	0.00	0.00
- Entnahmen aus Fonds und Spezialfinanzierungen	0.00	0.00	0.00
+ Einlagen in das Eigenkapital	0.00	0.00	0.00
- Entnahmen aus dem Eigenkapital	0.00	0.00	0.00
Selbstfinanzierung	90'800.00	-45'100.00	-16'500.00
- Nettoinvestitionen Verwaltungsvermögen	184'000.00	160'000.00	0.00
Finanzierungsüberschuss (+) / Finanzierungsfehlbetrag (-)	-93'200.00	-205'100.00	-16'500.00
Selbstfinanzierungsgrad (in %)	49%	-28%	0%

Haushaltsgleichgewicht

Ausgleich des Budgets

Regel: Der Gemeindesteuerfuss wird grundsätzlich so festgesetzt, dass die Erfolgsrechnung des Budgets ausgeglichen ist (§ 92 Abs. 1 GG).

Jahresergebnis Erfolgsrechnung	Aufwandüberschuss (-) / Ertragsüberschuss (+) gemäss Budget	-977'100.00
---------------------------------------	---	--------------------

Zulässiger Aufwandüberschuss

Regel: Pro Jahr darf ein Aufwandüberschuss in der Höhe der budgetierten Abschreibungen auf dem Verwaltungsvermögen zuzüglich 3% des Steuerertrags budgetiert werden (§ 92 Abs. 2 GG).

Ist das Finanzvermögen grösser als das Fremdkapital [Nettovermögen], darf von Abs. 2 abgewichen und bis zur Höhe der Differenz ein Aufwandüberschuss budgetiert werden (§ 92 Abs. 3 GG).

Falls Einlagen in die Vorfinanzierungen (§ 90 Abs. 3 GG) oder in die Reserve (§ 123 Abs. 2 GG) budgetiert werden, darf im Budget kein Aufwandüberschuss resultieren.

Finanzvermögen per 31.12.2021	39'622'020.46
./. Fremdkapital per 31.12.2021	28'390'549.88
= Nettovermögen (+) / Nettoschuld (-) per 31.12.2021	11'231'470.58

Ist das Finanzvermögen grösser als das Fremdkapital (Nettovermögen) darf ein Aufwandüberschuss in gleicher Höhe budgetiert werden.

Zulässiger Aufwandüberschuss bei einem Nettovermögen	11'231'470.58
---	----------------------

Ist das Finanzvermögen kleiner als das Fremdkapital (Nettoschuld) darf ein Aufwandüberschuss in der Höhe der Abschreibungen auf dem Verwaltungsvermögen des allgemeinen Haushalts zuzüglich 3 % vom Steuerertrag des Rechnungsjahres budgetiert werden.

Abschreibungen allgemeiner Haushalt	1'597'600.00
3 % vom Steuerertrag Rechnungsjahr	540'000.00

Zulässiger Aufwandüberschuss bei einer Nettoschuld	2'137'600.00
---	---------------------

	Funktion	Sachkonto	
Einlagen in Vorfinanzierungen	Greifenseex	3893.xx	0.00
Einlagen in finanzpolitische Reserve	9900	3894.xx	0.00

Haushaltsgleichgewicht

Kennzahlen

Regel: Zur Beurteilung der Veränderung des Eigenkapitals, der Zinsbelastung und der Investitionen werden nachfolgende Kennzahlen ausgewiesen (§ 94 GG).

Eigenkapitalquote

Die Eigenkapitalquote gibt Auskunft über die Kapitalstruktur der Gemeinde. Sie zeigt, zu welchem Anteil die Aktiven selber finanziert sind. Ein höheres Eigenkapital bedeutet mehr Handlungsspielraum der Gemeinde und eine bessere Bonität gegenüber den Kreditgebern.

Richtwerte
> 25 % genügend
< 25 % ungenügend

2019	2020	2021	2022	2023	2024	2025	2026	2027	2028	Ø
53%	58%	59%	60%	60%						58%

Zinsbelastungsquote

Die Zinsbelastungsquote informiert über das Verhältnis der Zinsen zum laufenden Ertrag. Sie zeigt, wie gut die Gemeinde ihre Verpflichtungen gegenüber den Kreditgebern erfüllen kann. Die Tragbarkeitsberechnung erfolgt zu einem durchschnittlichen Zinssatz von 5 %.

Richtwerte
< 5 % genügend
> 5 % ungenügend

2019	2020	2021	2022	2023	2024	2025	2026	2027	2028	Ø
0%	0%	-1%	-1%	0%						0%

Investitionsanteil

Der Investitionsanteil zeigt das Ausmass der Investitionstätigkeit an. Er gibt an, welcher Anteil der gesamten Ausgaben einer Gemeinde für Investitionen in die Infrastruktur eingesetzt wird.

Richtwerte
> 10 % genügend
< 10 % ungenügend

2019	2020	2021	2022	2023	2024	2025	2026	2027	2028	Ø
30%	8%	7%	14%	17%						15%

Gestufter Erfolgsausweis

Gemeindeverwaltung Greifensee

	Bezeichnung	Budget 2023 Saldo	Budget 2022 Saldo	Rechnung 2021 Saldo
GESTUFTE ERFOLGSRECHNUNG				
Betrieblicher Aufwand				
30	Personalaufwand	6'714'700.00	6'477'800.00	6'388'493.56
31	Sach- und übriger Betriebsaufwand	5'237'600.00	4'973'250.00	5'151'069.66
33	Abschreibungen Verwaltungsvermögen	1'629'000.00	1'301'900.00	1'219'752.00
35	Einlagen in Fonds und Spezialfinanzierungen	2'000.00	28'050.00	31'703.77
36	Transferaufwand	16'697'000.00	15'872'600.00	16'406'071.62
39	Interne Verrechnungen	718'400.00	674'000.00	545'100.00
	Total Betrieblicher Aufwand	30'998'700.00	29'327'600.00	29'742'190.61
Betrieblicher Ertrag				
40	Fiskalertrag	-19'888'200.00	-18'801'100.00	-21'167'834.53
41	Regalien und Konzessionen	-5'000.00	-1'000.00	-560.00
42	Entgelte	-3'255'000.00	-3'197'300.00	-2'970'960.73
43	Verschiedene Erträge	-9'000.00	-9'000.00	-8'895.05
45	Entnahmen aus Fonds und Spezialfinanzierungen	-123'500.00	-132'500.00	-234'375.76
46	Transferertrag	-5'033'700.00	-4'855'400.00	-4'633'919.03
49	Interne Verrechnungen	-718'400.00	-674'000.00	-545'100.00
	Total Betrieblicher Ertrag	-29'032'800.00	-27'670'300.00	-29'561'645.10
	Ergebnis aus betrieblicher Tätigkeit	1'965'900.00	1'657'300.00	180'545.51
34	Finanzaufwand	162'700.00	81'700.00	69'300.29
44	Finanzertrag	-1'151'500.00	-1'107'900.00	-1'213'139.45
	OPERATIVES ERGEBNIS	977'100.00	631'100.00	-963'293.65
38	Ausserordentlicher Aufwand			
48	Ausserordentlicher Ertrag			
	GESAMTERGEBNIS ERFOLGSRECHNUNG	977'100.00	631'100.00	-963'293.65

Investitionsrechnung Verwaltungsvermögen

Gemeindeverwaltung Greifensee

	Budget 2023 Saldo	Budget 2022 Saldo	Rechnung 2021 Saldo
50 Sachanlagen	5'688'000.00	4'413'000.00	2'128'345.09
51 Investitionen auf Rechnung Dritter	0.00	0.00	0.00
52 Immaterielle Anlagen	291'000.00	120'000.00	112'115.35
54 Darlehen	0.00	0.00	-44'000.00
56 Eigene Investitionsbeiträge	0.00	0.00	0.00
57 Durchlaufende Investitionsbeiträge	0.00	0.00	0.00
Total Investitionsausgaben	5'979'000.00	4'533'000.00	2'196'460.44
60 Übertragung von Sachanlagen in das Finanzvermögen	0.00	0.00	0.00
61 Rückerstattungen	0.00	0.00	0.00
63 Investitionsbeiträge für eigene Rechnung	-110'000.00	-486'000.00	-74'276.95
64 Rückzahlung von Darlehen	-108'500.00	-123'500.00	-551'500.00
66 Rückzahlung eigener Investitionsbeiträge	0.00	0.00	0.00
67 Durchlaufende Investitionsbeiträge	0.00	0.00	0.00
Total Investitionseinnahmen	218'500.00	609'500.00	625'776.95
Investitionen Verwaltungsvermögen			
Total Investitionsausgaben	5'979'000.00	4'533'000.00	2'196'460.44
Total Investitionseinnahmen	218'500.00	609'500.00	625'776.95
Nettoinvestitionen Verwaltungsvermögen			
Nettoinvestitionen (-) / Einnahmenüberschuss (+)	5'760'500.00	3'923'500.00	1'570'683.49

Investitionsrechnung Finanzvermögen

Gemeindeverwaltung Greifensee

	Budget 2023 Saldo	Budget 2022 Saldo	Rechnung 2021 Saldo	
70	Investitionen in Sachanlagen	230'000.00	200'000.00	51'904.07
72	Erwerbs- und Verkaufsnebenkosten von Sachanlagen	0.00	0.00	0.00
75	Übertragung von Sachanlagen aus dem Verwaltungsvermögen	0.00	0.00	0.00
77	Übertragung von realisierten Gewinnen aus Sachanlagen in die Erfolgsrechnung	0.00	0.00	0.00
	Total Ausgaben	230'000.00	200'000.00	51'904.07
80	Verkauf von Sachanlagen	0.00	0.00	0.00
82	Beiträge und Abgeltungen Dritter für Sachanlagen	0.00	0.00	0.00
85	Übertragung von Sachanlagen ins Verwaltungsvermögen	0.00	0.00	0.00
87	Übertragung von realisierten Verlusten aus Sachanlagen in die Erfolgsrechnung	0.00	0.00	0.00
	Total Einnahmen	0.00	0.00	0.00
Investitionen Finanzvermögen				
	Total Ausgaben	230'000.00	200'000.00	51'904.07
	Total Einnahmen	0.00	0.00	0.00
Nettoinvestitionen Finanzvermögen				
	Ausgabenüberschuss (-) / Einnahmenüberschuss (+)	230'000.00	200'000.00	51'904.07

Budget - Details

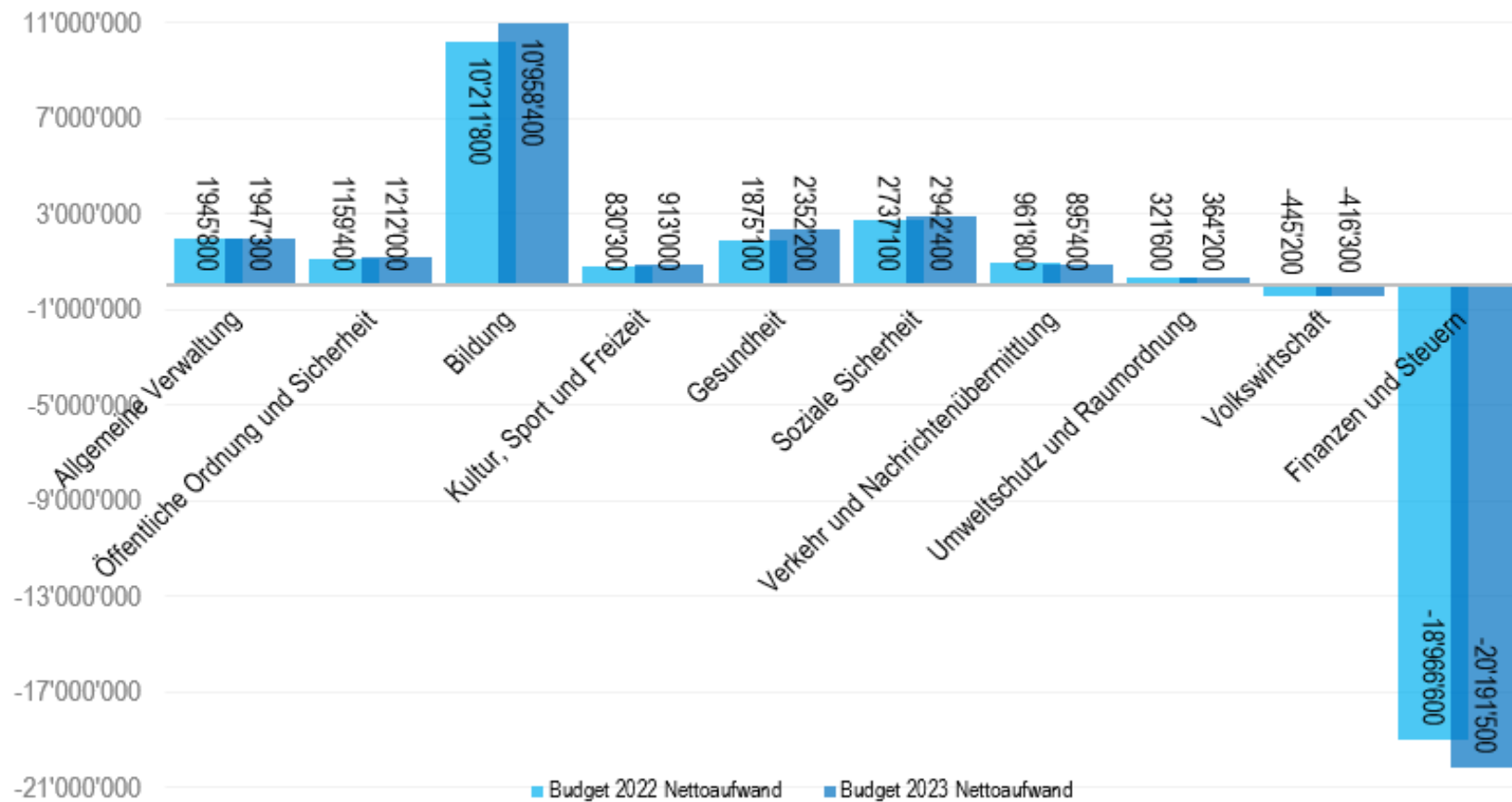
KOMMENTAR ZUM BUDGET 2023**POLITISCHE GEMEINDE GREIFensee**
Einheitsgemeinde**Überblick**

Das Budget 2023 für die Einheitsgemeinde Greifensee rechnet bei einem Aufwand von Fr. 31'161'400.- und einem Ertrag von Fr. 30'184'300.- mit einem Aufwandüberschuss von Fr. 977'100.-, welcher dem Eigenkapital (Saldo per Ende 2021: Fr. 40'230'995.50) belastet wird. Der Steuerfuss soll für 2023 bei 80% bleiben.

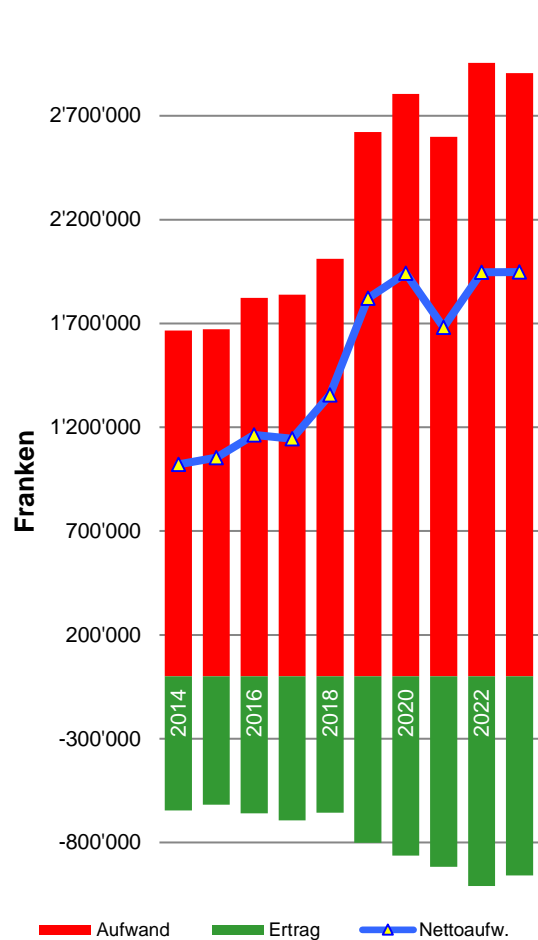
Ein Vergleich bei der **Artengliederung** zeigt zwischen dem Budget 2022 und dem Budget 2023 folgende Veränderungen:

	Budget	Budget	Veränderung	in %
	2022	2023	Effektiv	Proz.
Personalaufwand	6'477'800	6'714'700	236'900	3.7%
Sach- und übriger Betriebsaufw.	4'973'250	5'237'600	264'350	5.3%
Abschreibungen VV	1'301'900	1'629'000	327'100	25.1%
Einlagen in Fonds & SF	28'050	2'000	-26'050	-92.9%
Transferaufwand	15'872'600	16'697'000	824'400	5.2%
Durchlaufende Beiträge	-	-	-	
Finanzaufwand	81'700	162'700	81'000	99.1%
Ausserordentlicher Aufwand	-	-	-	
Interne Verrechnungen	674'000	718'400	44'400	6.6%
Total Aufwand	29'409'300	31'161'400	1'752'100	6.0%
Total Ertrag	28'778'200	30'184'300	1'406'100	4.9%

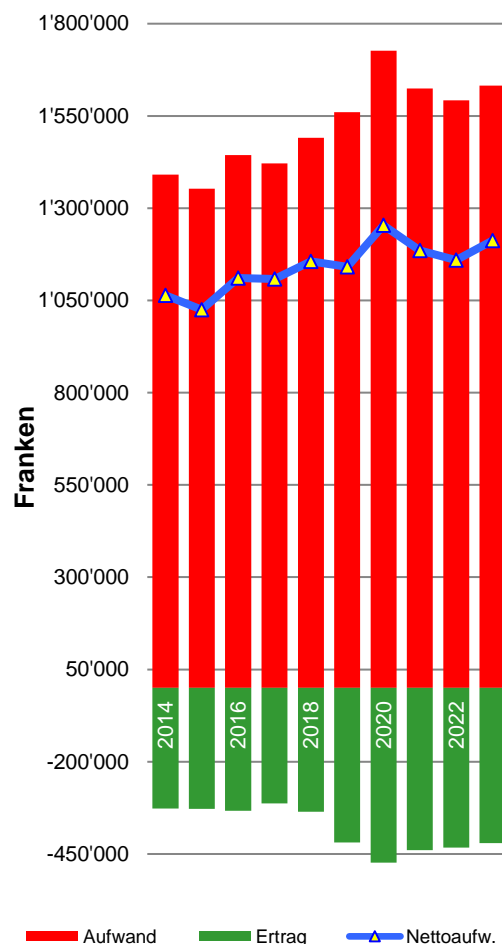
Ein Vergleich bei der **Funktionale**ngliederung zeigt zwischen dem **Budget 2022** und dem **Budget 2023** folgende Veränderungen:



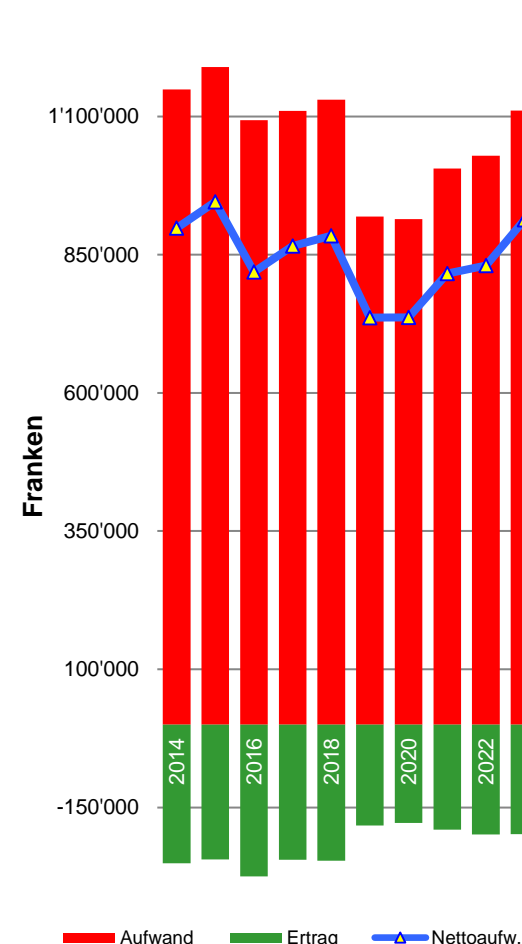
Allg. Verwaltung



Öffentliche Ordnung + Sicherheit

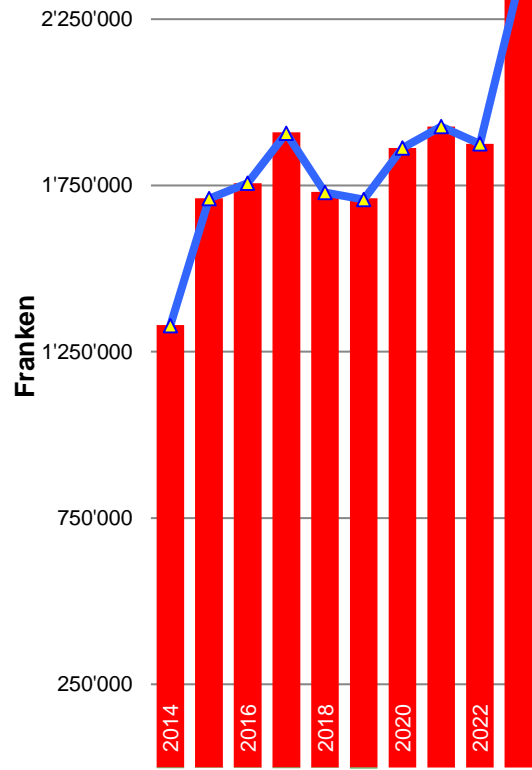


Kultur, Sport + Freizeit



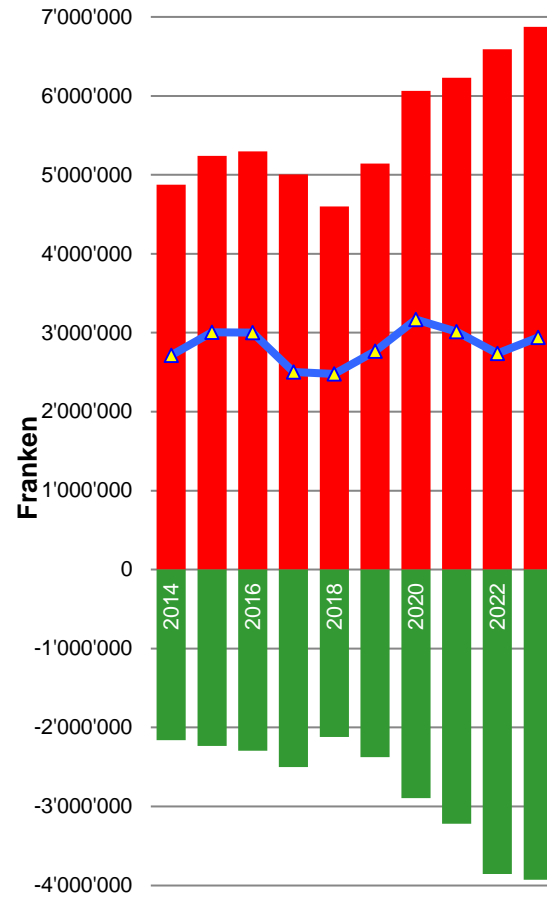
Anmerkung: Ab 2019 findet der Wechsel von HRM1 auf HRM2 statt. Aufgrund dessen werden die Abschreibungen nicht mehr gesamthaft in der Funktion Finanzen und Steuern verbucht, sondern direkt auf die einzelnen Funktionen (Allg. Verwaltung, Bildung etc.). Deshalb ist der Vergleich der Aufwände mit den Jahren 2018 und früher mit Vorsicht zu geniessen.

Gesundheit



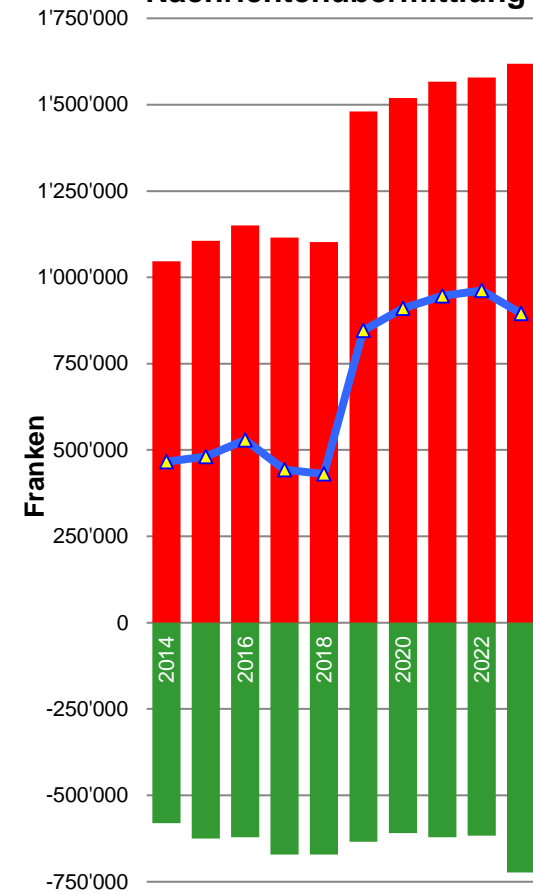
Aufwand Ertrag Nettoaufw.

Soziale Sicherheit



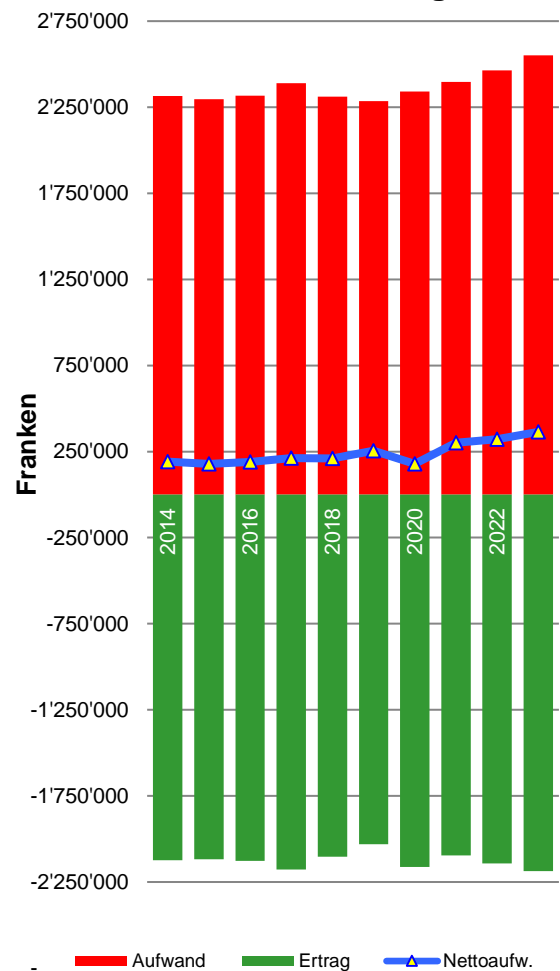
Aufwand Ertrag Nettoaufw.

Verkehr + Nachrichtenübermittlung

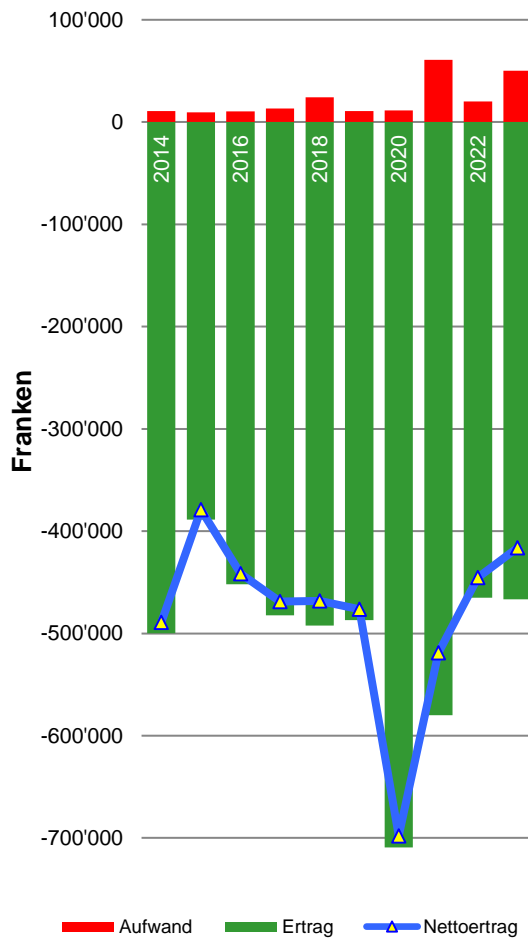


Aufwand Ertrag Nettoaufw.

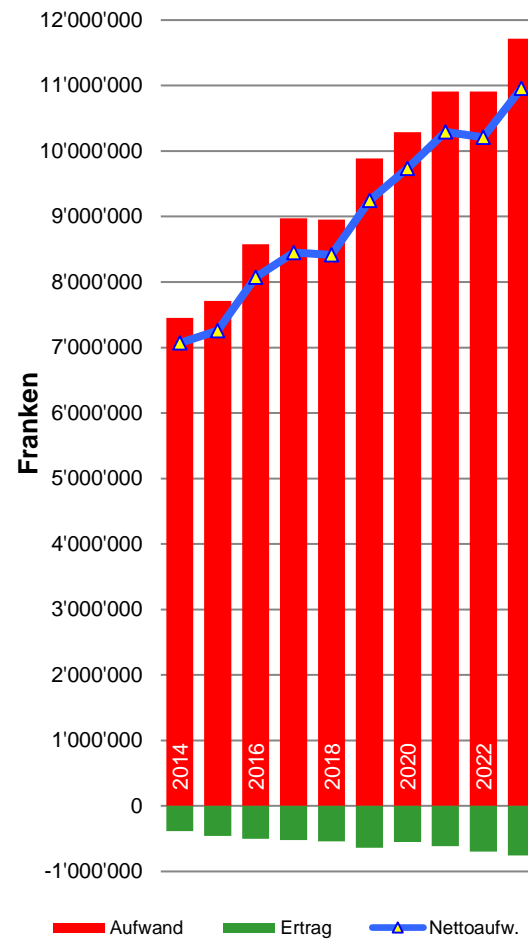
Umweltschutz + Raumordnung



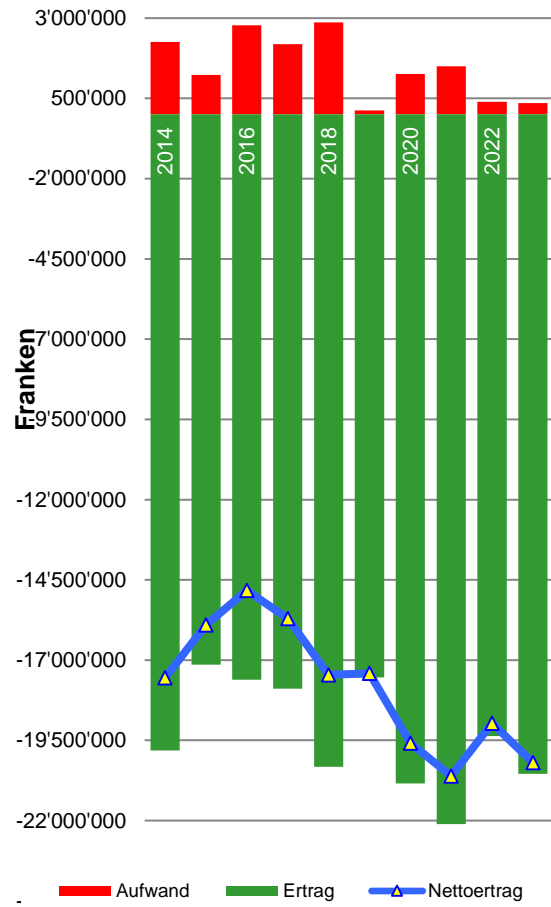
Volkswirtschaft



Bildung



Finanzen + Steuern



	Bezeichnung	Budget 2023		Budget 2022		Rechnung 2021	
		Aufwand	Ertrag	Aufwand	Ertrag	Aufwand	Ertrag
0	ALLGEMEINE VERWALTUNG Nettoergebnis	2'905'200.00	957'900.00 1'947'300.00	2'954'700.00	1'008'900.00 1'945'800.00	2'598'951.61	917'122.85 1'681'828.76
1	ÖFFENTLICHE ORDNUNG UND SICHERHEIT Nettoergebnis	1'632'300.00	420'300.00 1'212'000.00	1'592'500.00	433'100.00 1'159'400.00	1'624'647.66	439'547.44 1'185'100.22
2	BILDUNG Nettoergebnis	11'713'500.00	755'100.00 10'958'400.00	10'908'900.00	697'100.00 10'211'800.00	10'909'704.70	614'648.05 10'295'056.65
3	KULTUR, SPORT UND FREIZEIT Nettoergebnis	1'111'000.00	198'000.00 913'000.00	1'028'900.00	198'600.00 830'300.00	1'005'827.28	189'932.43 815'894.85
4	GESUNDHEIT Nettoergebnis	2'352'200.00	2'352'200.00	1'875'100.00	1'875'100.00	1'926'835.81	1'926'835.81
5	SOZIALE SICHERHEIT Nettoergebnis	6'872'800.00	3'930'400.00 2'942'400.00	6'591'300.00	3'854'200.00 2'737'100.00	6'229'570.97	3'217'446.56 3'012'124.41
6	VERKEHR UND NACHRICHTENÜBERMITTLUNG Nettoergebnis	1'618'700.00	723'300.00 895'400.00	1'578'500.00	616'700.00 961'800.00	1'566'994.08	621'043.55 945'950.53
7	UMWELTSCHUTZ UND RAUMORDNUNG Nettoergebnis	2'550'600.00	2'186'400.00 364'200.00	2'463'100.00	2'141'500.00 321'600.00	2'397'843.77	2'096'702.69 301'141.08
8	VOLKSWIRTSCHAFT Nettoergebnis	50'200.00 416'300.00	466'500.00	20'000.00 445'200.00	465'200.00	60'984.50 518'840.25	579'824.75
9	FINANZEN UND STEUERN Nettoergebnis	354'900.00 20'191'500.00	20'546'400.00	396'300.00 18'966'600.00	19'362'900.00	1'502'930.52 20'608'385.71	22'111'316.23

Bezeichnung		Aufwand	Budget 2023 Ertrag	Aufwand	Budget 2022 Ertrag	Aufwand	Rechnung 2021 Ertrag
0	ALLGEMEINE VERWALTUNG	2'905'200.00	957'900.00	2'954'700.00	1'008'900.00	2'598'951.61	917'122.85
	Nettoergebnis		1'947'300.00		1'945'800.00		1'681'828.76
0110	Legislative	88'900.00		72'700.00		73'000.60	545.80
3000.00	Entschädigungen, Tag- und Sitzungsgelder an Behörden und Kommissionen	27'500.00		22'000.00		25'078.45	
3102.00	Drucksachen, Publikationen	3'800.00		3'700.00		11'247.10	
3130.00	Dienstleistungen Dritter	37'000.00		29'000.00		17'537.40	
3132.00	Honorare externe Berater, Gutachter, Fachexperten usw.	17'000.00		15'000.00		15'537.65	
3910.00	Interne Verrechnung von Dienstleistungen	3'600.00		3'000.00		3'600.00	
4260.00	Rückerstattungen und Kostenbeteiligungen Dritter						545.80
0120	Exekutive	390'800.00	100.00	383'400.00	100.00	299'438.52	70.00
3000.00	Entschädigungen, Tag- und Sitzungsgelder an Behörden und Kommissionen	202'000.00		195'000.00		190'008.72	
3050.00	AG-Beiträge AHV, IV, EO, ALV, Verwaltungskosten	12'900.00		12'900.00		15'024.00	
3052.00	AG-Beiträge Pensionskassen	21'600.00		19'900.00		20'211.00	
3053.00	AG-Beiträge an Unfall- und Personal-Haftpflichtversicherungen	2'900.00		2'200.00		2'219.00	
3054.00	AG-Beiträge FAK	2'300.00		1'400.00		1'556.00	
3055.00	AG-Beiträge KTG			1'500.00		709.00	
3090.00	Aus- und Weiterbildung des Personals	2'000.00		5'400.00			
3102.00	Drucksachen, Publikationen	1'000.00		1'000.00		1'354.75	
3130.01	Porto, Telefon					42'866.40	
3130.02	Anlässe, Geschenke	56'400.00		66'900.00		12'458.15	
3130.03	Mitgliederbeiträge	6'700.00		6'700.00		5'210.00	
3130.04	Kredit Städtlifäsch			20'000.00			
3130.05	Organisationsentwicklung, Expertisen	25'500.00		43'000.00			
3132.00	Honorare externe Berater, Gutachter, Fachexperten usw.	50'000.00					
3134.00	Sachversicherungsprämien	2'500.00		2'500.00		2'488.50	
3170.00	Reisekosten und Spesen	5'000.00		5'000.00		5'333.00	
4250.00	Verkäufe		100.00		100.00		70.00
0210	Finanz- und Steuerverwaltung	615'200.00	382'000.00	659'700.00	376'500.00	575'695.63	379'598.65
3010.00	Löhne des Verwaltungs- und Betriebspersonals	378'500.00		386'300.00		375'032.53	
3010.09	Erstattung von Lohn des Verwaltungs- und Betriebspersonals					-8'661.00	
3050.00	AG-Beiträge AHV, IV, EO, ALV, Verwaltungskosten	24'200.00		24'700.00		28'968.00	
3052.00	AG-Beiträge Pensionskassen	42'800.00		38'600.00		38'970.00	
3053.00	AG-Beiträge an Unfall- und Personal-Haftpflichtversicherungen	5'400.00		1'900.00		4'280.00	
3054.00	AG-Beiträge FAK	4'200.00		4'600.00		3'001.00	
3055.00	AG-Beiträge KTG	2'500.00		1'900.00		1'367.00	
3090.00	Aus- und Weiterbildung des Personals			2'000.00		150.00	

	Bezeichnung	Budget 2023		Budget 2022		Rechnung 2021	
		Aufwand	Ertrag	Aufwand	Ertrag	Aufwand	Ertrag
3099.00	Übriger Personalaufwand			500.00			
3102.00	Drucksachen, Publikationen					7'574.65	
3130.00	Dienstleistungen Dritter	15'000.00		14'800.00		14'983.09	
3611.00	Entschädigungen an Kantone und Konkordate	35'000.00		35'000.00		33'465.36	
3612.00	Entschädigung an Gemeinden und Zweckverbände	15'000.00		25'000.00		16'065.00	
3900.00	Interne Verrechnung von Material- und Warenbezügen	92'600.00		124'400.00		60'500.00	
4210.00	Gebühren für Amtshandlungen		2'000.00		1'500.00		1'930.00
4260.00	Rückerstattungen und Kostenbeteiligungen Dritter						1'000.00
4611.00	Entschädigungen von Kantonen und Konkordaten		190'000.00		200'000.00		187'401.00
4612.00	Entschädigungen von Gemeinden und Zweckverbänden		190'000.00		175'000.00		189'267.65
0220	Übrige allgemeine Dienste	1'202'600.00	312'000.00	1'215'800.00	380'000.00	1'044'347.29	292'382.90
3010.00	Löhne des Verwaltungs- und Betriebspersonals	545'100.00		444'300.00		451'281.22	
3010.09	Erstattung von Lohn des Verwaltungs- und Betriebspersonals					-1'370.05	
3050.00	AG-Beiträge AHV, IV, EO, ALV, Verwaltungskosten	34'900.00		28'400.00		34'253.57	
3052.00	AG-Beiträge Pensionskassen	55'100.00		51'400.00		46'078.40	
3053.00	AG-Beiträge an Unfall- und Personal-Haftpflichtversicherungen	7'800.00		2'200.00		5'062.50	
3054.00	AG-Beiträge FAK	6'100.00		5'300.00		3'547.28	
3055.00	AG-Beiträge KTG	3'600.00		2'200.00		1'619.95	
3090.00	Aus- und Weiterbildung des Personals	17'100.00		17'300.00		17'721.50	
3099.00	Übriger Personalaufwand	10'500.00		8'500.00		5'797.42	
3100.00	Büromaterial	12'000.00		12'000.00		10'804.60	
3102.00	Drucksachen, Publikationen	1'000.00		1'000.00		1'092.95	
3102.01	Inserate Bauprojekte	500.00		500.00		540.00	
3103.00	Fachliteratur, Zeitschriften	1'100.00		1'100.00		870.95	
3106.00	Medizinisches Material					1'517.40	
3110.00	Anschaffung Büromöbel und -geräte	5'000.00		3'000.00		6'979.95	
3113.00	Anschaffung Hardware	2'000.00		2'000.00		329.55	
3118.00	Anschaffung immaterielle Anlagen	10'000.00		16'500.00			
3119.00	Anschaffung übrige nicht aktivierbare Anlagen	20'000.00		10'000.00			
3130.00	Dienstleistungen Dritter	25'000.00		25'000.00			
3130.01	Porto, Telefon	36'000.00		36'000.00		32'330.85	
3130.02	Anlässe, Geschenke	5'000.00				17'543.90	
3130.03	Mitgliederbeiträge	4'600.00		4'600.00		4'872.40	
3130.04	Kredit Städtlifäscht					88'356.85	
3130.06	Nachführen Gemeindearchiv			30'000.00			
3132.01	Gemeindeingenieur	99'000.00		111'000.00		102'996.85	
3132.02	Rechtsberatung	10'000.00		5'000.00		31'425.65	
3133.00	Informatik-Nutzungsaufwand	103'000.00		116'300.00		116'495.50	
3134.00	Sachversicherungsprämien	8'000.00		8'000.00		7'908.85	
3150.00	Unterhalt Büromöbel und -geräte	1'500.00		1'500.00		1'082.75	
3158.00	Unterhalt immaterielle Anlagen	166'600.00		219'700.00		38'492.30	

	Bezeichnung	Budget 2023		Budget 2022		Rechnung 2021	
		Aufwand	Ertrag	Aufwand	Ertrag	Aufwand	Ertrag
3161.00	Mieten, Benützungskosten Mobilien			9'000.00		3'878.60	
3170.00	Reisekosten und Spesen	1'000.00		1'000.00		1'817.60	
3320.00	Planmässige Abschreibungen Software	11'100.00		43'000.00		11'018.00	
4210.01	Baubewilligungsgebühren		60'000.00		50'000.00		80'911.10
4210.02	Gebühren für Amtshandlungen		13'000.00		27'200.00		32'685.80
4250.00	Verkäufe		100.00		100.00		86.00
4900.00	Interne Verrechnung von Material- und Warenbezügen		238'900.00		302'700.00		178'700.00
0290	Verwaltungsliegenschaften, übrige	607'700.00	263'800.00	623'100.00	252'300.00	606'469.57	244'525.50
3101.00	Betriebs-, Verbrauchsmaterial	4'000.00		4'000.00		1'965.95	
3111.00	Anschaffung Apparate, Maschinen, Geräte, Fahrzeuge, Werkzeuge	2'000.00		2'000.00			
3120.00	Ver- und Entsorgung Liegenschaften VV	35'000.00		25'500.00		29'457.90	
3130.00	Dienstleistungen Dritter			1'500.00		777.70	
3131.00	Planungen und Projektierung Dritter	3'000.00		3'000.00		9'940.15	
3134.00	Sachversicherungsprämien	11'000.00		11'000.00		11'629.90	
3144.01	Gemeindehaus, Unterhalt	32'700.00		19'700.00		19'949.85	
3144.02	Landenberghaus, Unterhalt	38'100.00		37'700.00		33'840.25	
3144.03	Werkhof, Unterhalt	6'000.00		6'000.00		10'737.53	
3144.04	Asywohnungen, Unterhalt	2'000.00		2'000.00		654.75	
3144.05	Wohnungen Werkhof, Unterhalt	4'000.00		32'000.00		10'677.30	
3144.06	Mehrzweckraum Alterswohnungen, Unterhalt	1'000.00		1'000.00		430.00	
3144.07	ehem. Sennhütte, Unterhalt	2'000.00		2'000.00		2'665.40	
3144.08	Gewerberaum Hof, Unterhalt	1'000.00		1'000.00		2'561.90	
3144.09	Altes Städtlischulhaus, Unterhalt	3'000.00		8'000.00		4'213.90	
3144.11	Heizung Werkhof, Unterhalt	4'000.00				5'006.65	
3144.13	Gemeindehaus, Reinigung	15'000.00		15'000.00		18'370.05	
3144.99	Verschiedene Liegenschaften, Unterhalt	1'500.00		1'000.00		1'483.70	
3300.30	Planmässige Abschreibungen übrige Tiefbauten VV	400.00		400.00		445.00	
3300.40	Planmässige Abschreibungen Hochbauten VV	439'300.00		446'200.00		439'015.69	
3300.60	Planmässige Abschreibungen Mobilien VV	600.00		600.00		646.00	
3910.00	Interne Verrechnung von Dienstleistungen	2'100.00		3'500.00		2'000.00	
4260.00	Rückerstattungen und Kostenbeteiligungen Dritter						776.50
4470.01	Gemeindehaus, Erträge		1'800.00		1'800.00		1'865.00
4470.02	Landenberghaus, Erträge		100'000.00		108'000.00		92'417.00
4470.03	Notwohnungen Werkhof, Erträge		30'000.00		30'000.00		30'000.00
4470.05	Wohnungen Werkhof, Erträge		69'000.00		49'500.00		55'008.00
4470.07	ehem. Sennhütte, Erträge		2'700.00		2'700.00		2'760.00
4470.09	Altes Städtlischulhaus, Erträge		36'000.00		36'000.00		35'784.00
4470.12	Asylcontainer, Erträge		20'000.00		20'000.00		20'000.00
4470.99	Verschiedene Liegenschaften VV, Erträge		1'300.00		1'300.00		3'300.00
4472.01	Parkplatzgebühren						2'615.00
4472.04	Mehrzweckraum Alterswohnungen, Einnahmen Vermietungen		3'000.00		3'000.00		
1	ÖFFENTLICHE ORDNUNG UND SICHERHEIT	1'632'300.00	420'300.00	1'592'500.00	433'100.00	1'624'647.66	439'547.44
	Nettoergebnis		1'212'000.00		1'159'400.00		1'185'100.22

Bezeichnung		Budget 2023		Budget 2022		Rechnung 2021	
		Aufwand	Ertrag	Aufwand	Ertrag	Aufwand	Ertrag
1110	Polizei	460'200.00	154'600.00	427'300.00	144'500.00	423'290.36	140'783.99
3010.00	Löhne des Verwaltungs- und Betriebspersonals	32'700.00		33'500.00		32'733.41	
3050.00	AG-Beiträge AHV, IV, EO, ALV, Verwaltungskosten	2'100.00		2'100.00		2'588.00	
3052.00	AG-Beiträge Pensionskassen	2'500.00		3'700.00		3'482.00	
3053.00	AG-Beiträge an Unfall- und Personal-Haftpflichtversicherungen	500.00		200.00		382.00	
3054.00	AG-Beiträge FAK	400.00		400.00		268.00	
3055.00	AG-Beiträge KTG	200.00		200.00		122.00	
3130.00	Dienstleistungen Dritter	31'900.00		1'900.00			
3130.01	Porto, Telefon					59'901.20	
3130.02	Anlässe, Geschenke					1'794.15	
3130.07	Polizeidienste Alphaprotect	65'900.00		65'900.00			
3130.99	Dienstleistungen Dritter Diverses	19'200.00		8'400.00		21'422.60	
3300.40	Planmässige Abschreibungen Hochbauten VV	3'000.00		3'000.00		2'997.00	
3612.00	Entschädigung an Gemeinden und Zweckverbände					280'000.00	
3612.04	Polizeidienste Stapo Uster	281'500.00		281'500.00			
3900.00	Interne Verrechnung von Material- und Warenbezügen	8'000.00		10'800.00		5'400.00	
3910.00	Interne Verrechnung von Dienstleistungen	12'300.00		15'700.00		12'200.00	
4210.00	Gebühren für Amtshandlungen		3'600.00		3'500.00		3'963.00
4260.00	Rückerstattungen und Kostenbeteiligungen Dritter		1'000.00		1'000.00		648.00
4270.00	Bussen		150'000.00		140'000.00		136'172.99
1200	Rechtssprechung	16'200.00	3'000.00	16'000.00	3'000.00	26'702.85	1'180.00
3010.00	Löhne des Verwaltungs- und Betriebspersonals	12'000.00		12'000.00		19'652.25	
3050.00	AG-Beiträge AHV, IV, EO, ALV, Verwaltungskosten	800.00		700.00		1'554.00	
3053.00	AG-Beiträge an Unfall- und Personal-Haftpflichtversicherungen	200.00		100.00		230.00	
3054.00	AG-Beiträge FAK	100.00		100.00		161.00	
3055.00	AG-Beiträge KTG	100.00		100.00		73.00	
3100.00	Büromaterial	3'000.00		3'000.00		5'032.60	
4210.00	Gebühren für Amtshandlungen		3'000.00		3'000.00		1'180.00
1400	Allgemeines Rechtswesen	540'600.00	86'800.00	540'000.00	84'300.00	531'547.25	89'371.23
3010.00	Löhne des Verwaltungs- und Betriebspersonals	75'700.00		77'700.00		75'912.68	
3050.00	AG-Beiträge AHV, IV, EO, ALV, Verwaltungskosten	4'900.00		5'000.00		6'002.00	
3052.00	AG-Beiträge Pensionskassen	3'900.00		11'400.00		8'075.00	
3053.00	AG-Beiträge an Unfall- und Personal-Haftpflichtversicherungen	1'100.00		400.00		887.00	
3054.00	AG-Beiträge FAK	800.00		900.00		622.00	
3055.00	AG-Beiträge KTG	500.00		400.00		283.00	
3130.00	Dienstleistungen Dritter			5'800.00			
3130.02	Anlässe, Geschenke					5'183.00	

	Bezeichnung	Budget 2023		Budget 2022		Rechnung 2021	
		Aufwand	Ertrag	Aufwand	Ertrag	Aufwand	Ertrag
3132.00	Honorare externe Berater, Gutachter, Fachexperten usw.	21'500.00		19'000.00		20'657.85	
3611.00	Entschädigungen an Kantone und Konkordate	33'000.00		34'000.00		31'371.80	
3612.01	Zivilstandsamt	30'000.00		30'000.00		40'151.45	
3612.02	Amtsvormundschaft	177'700.00		155'000.00		153'626.92	
3612.03	Verein für Drogenfragen, Suchtprävention					176'274.55	
3612.07	KESB	173'000.00		175'400.00			
3900.00	Interne Verrechnung von Material- und Warenbezügen	18'500.00		25'000.00		12'500.00	
4210.01	Baubewilligungsgebühren						71'090.83
4210.02	Gebühren für Amtshandlungen						18'280.40
4210.03	Gebühren Einwohnerkontrolle		69'100.00		69'300.00		
4210.04	Einbürgerungsgebühren		17'700.00		15'000.00		
1500	Feuerwehr	351'900.00	33'900.00	332'200.00	50'600.00	424'662.06	72'816.40
3000.00	Entschädigungen, Tag- und Sitzungsgelder an Behörden und Kommissionen	91'800.00		84'000.00		59'420.00	
3010.01	Sold, Pikett, Einsätze	83'700.00		82'200.00		140'492.65	
3010.02	Besoldung Sekretariat	9'500.00		9'500.00		9'456.07	
3050.00	AG-Beiträge AHV, IV, EO, ALV, Verwaltungskosten	600.00		1'700.00		1'283.00	
3052.00	AG-Beiträge Pensionskassen	900.00		2'400.00		1'725.00	
3053.00	AG-Beiträge an Unfall- und Personal-Haftpflichtversicherungen	100.00		200.00		189.00	
3054.00	AG-Beiträge FAK	100.00		200.00		133.00	
3055.00	AG-Beiträge KTG	100.00		100.00		61.00	
3090.00	Aus- und Weiterbildung des Personals					3'800.00	
3100.00	Büromaterial	3'100.00		3'100.00		4'492.10	
3101.00	Betriebs-, Verbrauchsmaterial	12'100.00		10'300.00		9'235.45	
3106.00	Medizinisches Material					1'141.05	
3111.00	Anschaffung Apparate, Maschinen, Geräte, Fahrzeuge, Werkzeuge	14'000.00		13'000.00		61'320.60	
3112.00	Anschaffung Kleider, Wäsche, Vorhänge	6'400.00		6'400.00		15'845.25	
3113.00	Anschaffung Hardware	2'200.00		200.00			
3120.00	Ver- und Entsorgung Liegenschaften VV	8'700.00		8'700.00		8'124.65	
3130.00	Dienstleistungen Dritter	46'500.00		37'500.00		37'733.45	
3134.00	Sachversicherungsprämien	9'000.00		9'000.00		8'504.65	
3144.00	Unterhalt Hochbauten, Gebäude	5'800.00		5'800.00		8'018.60	
3151.00	Unterhalt Apparate, Maschinen, Geräte, Fahrzeuge, Werkzeuge	38'000.00		40'900.00		43'979.54	
3300.60	Planmässige Abschreibungen Mobilien VV	13'900.00		8'900.00		3'907.00	
3900.00	Interne Verrechnung von Material- und Warenbezügen	2'300.00		3'000.00		2'700.00	
3910.00	Interne Verrechnung von Dienstleistungen	3'100.00		5'100.00		3'100.00	
4260.00	Rückerstattungen und Kostenbeteiligungen Dritter		30'000.00		40'000.00		40'120.20
4472.03	Benützungsgebühren Feuerwehrgebäude		900.00		900.00		800.00
4631.00	Beiträge von Kantonen und Konkordaten		3'000.00		9'700.00		31'896.20
1610	Militärische Verteidigung	28'500.00		28'500.00		28'500.00	

Bezeichnung		Aufwand	Budget 2023 Ertrag	Aufwand	Budget 2022 Ertrag	Aufwand	Rechnung 2021 Ertrag
3612.00	Entschädigung an Gemeinden und Zweckverbände	28'500.00		28'500.00		28'500.00	
1620	Zivilschutz	98'900.00	6'000.00	103'800.00	6'000.00	89'569.42	35'020.10
3130.00	Dienstleistungen Dritter	12'900.00		11'800.00		449.10	
3144.00	Unterhalt Hochbauten, Gebäude	8'500.00		8'500.00		20'823.45	
3151.00	Unterhalt Apparate, Maschinen, Geräte, Fahrzeuge, Werkzeuge	2'000.00		1'000.00		-278.25	
3300.40	Planmässige Abschreibungen Hochbauten VV	4'500.00		4'500.00		4'528.00	
3690.00	Übriger Transferaufwand	71'000.00		78'000.00		51'247.12	
3701.00	Durchlaufende Beiträge an Kantone und Konkordate					12'800.00	
4240.00	Benützungsgebühren und Dienstleistungen						200.00
4501.00	Entnahmen aus Fonds Ersatzabgaben für Schutzraumbauten						16'020.10
4631.00	Beiträge von Kantonen und Konkordaten		6'000.00		6'000.00		6'000.00
4707.00	Durchlaufende Beiträge von privaten Haushalten						12'800.00
1629	Zivilschutzorganisation Greifensee-Schwerzenbach	136'000.00	136'000.00	144'700.00	144'700.00	100'375.72	100'375.72
3000.00	Entschädigungen, Tag- und Sitzungsgelder an Behörden und Kommissionen	19'700.00		17'700.00		17'920.80	
3010.00	Löhne des Verwaltungs- und Betriebspersonals	30'000.00		29'600.00		24'864.86	
3050.00	AG-Beiträge AHV, IV, EO, ALV, Verwaltungskosten	1'200.00		1'200.00		1'966.00	
3052.00	AG-Beiträge Pensionskassen	1'800.00		3'300.00		2'645.00	
3053.00	AG-Beiträge an Unfall- und Personal-Haftpflichtversicherungen	300.00		100.00		290.00	
3054.00	AG-Beiträge FAK	200.00		200.00		204.00	
3055.00	AG-Beiträge KTG	100.00		100.00		93.00	
3090.00	Aus- und Weiterbildung des Personals	21'800.00		21'800.00		11'978.70	
3100.00	Büromaterial	4'200.00		4'200.00		4'363.63	
3101.00	Betriebs-, Verbrauchsmaterial	4'400.00		3'200.00		2'375.85	
3111.00	Anschaffung Apparate, Maschinen, Geräte, Fahrzeuge, Werkzeuge	21'000.00		34'200.00		8'999.47	
3112.00	Anschaffung Kleider, Wäsche, Vorhänge	9'300.00		9'600.00		5'363.25	
3120.00	Ver- und Entsorgung Liegenschaften VV					1'879.10	
3130.00	Dienstleistungen Dritter	7'300.00		3'000.00		7'281.50	
3151.00	Unterhalt Apparate, Maschinen, Geräte, Fahrzeuge, Werkzeuge	9'000.00		8'900.00		6'050.56	
3170.00	Reisekosten und Spesen	1'000.00		1'000.00			
3900.00	Interne Verrechnung von Material- und Warenbezügen	4'700.00		6'100.00		4'100.00	
3910.00	Interne Verrechnung von Dienstleistungen			500.00			
4612.00	Entschädigungen von Gemeinden und Zweckverbänden						49'128.60
4612.01	Kostenanteil Gemeinde Schwerzenbach		65'000.00		66'700.00		
4690.00	Übriger Transferertrag		71'000.00		78'000.00		51'247.12
2	BILDUNG	11'713'500.00	755'100.00	10'908'900.00	697'100.00	10'909'704.70	614'648.05

Bezeichnung		Budget 2023		Budget 2022		Rechnung 2021
		Aufwand	Ertrag	Aufwand	Ertrag	Aufwand
Nettoergebnis			10'958'400.00		10'211'800.00	10'295'056.65
2110	Kindergarten	1'235'100.00		1'130'100.00		1'130'413.75
3020.00	Löhne der Lehrpersonen	240'000.00		174'400.00		211'044.43
3050.00	AG-Beiträge AHV, IV, EO, ALV, Verwaltungskosten	16'200.00		11'200.00		16'687.00
3052.00	AG-Beiträge Pensionskassen	28'700.00		13'200.00		22'448.00
3053.00	AG-Beiträge an Unfall- und Personal-Haftpflichtversicherungen	1'300.00		900.00		2'465.00
3054.00	AG-Beiträge FAK	3'000.00		2'100.00		1'729.00
3055.00	AG-Beiträge KTG	1'300.00		900.00		788.00
3090.00	Aus- und Weiterbildung des Personals	7'500.00		7'000.00		10'845.00
3091.00	Personalwerbung	500.00		500.00		240.00
3103.00	Fachliteratur, Zeitschriften	2'000.00		2'000.00		
3104.01	Lehrmittel	18'000.00		22'000.00		18'643.12
3110.00	Anschaffung Büromöbel und -geräte	5'800.00		5'800.00		4'165.70
3130.00	Dienstleistungen Dritter	3'000.00		3'000.00		
3150.00	Unterhalt Büromöbel und -geräte	1'500.00		2'100.00		28.80
3171.00	Exkursionen, Schulreisen und Lager	5'000.00		5'000.00		2'423.00
3300.60	Planmässige Abschreibungen Mobilien VV	6'300.00				
3611.00	Entschädigungen an Kantone und Konkordate	895'000.00		880'000.00		838'906.70
2120	Primarstufe	5'352'400.00	51'200.00	5'158'100.00	51'200.00	42'898.00
3020.00	Löhne der Lehrpersonen	640'700.00		649'000.00		710'559.13
3020.01	Löhne der Lehrpersonen (TherapeutInnen)	529'000.00		539'100.00		495'439.75
3020.09	Erstattung von Lohn der Lehrpersonen					-16'177.40
3050.00	AG-Beiträge AHV, IV, EO, ALV, Verwaltungskosten	74'700.00		75'900.00		94'077.00
3052.00	AG-Beiträge Pensionskassen	120'000.00		124'400.00		126'558.00
3053.00	AG-Beiträge an Unfall- und Personal-Haftpflichtversicherungen	5'800.00		5'900.00		13'898.00
3054.00	AG-Beiträge FAK	14'000.00		14'300.00		9'745.00
3055.00	AG-Beiträge KTG	5'800.00		5'900.00		4'440.00
3090.00	Aus- und Weiterbildung des Personals	26'000.00		25'000.00		26'876.65
3091.00	Personalwerbung	1'000.00		1'000.00		200.00
3099.00	Übriger Personalaufwand	1'000.00		1'000.00		5'807.25
3103.00	Fachliteratur, Zeitschriften	10'500.00		10'500.00		6'536.31
3104.01	Lehrmittel	96'000.00		96'200.00		87'614.86
3104.04	Informatik Software	7'000.00		7'000.00		3'982.35
3104.05	Schulmaterial TTG	20'000.00		20'000.00		17'702.87
3104.06	Verbrauchsmaterial sonderpäd. Angebote	13'600.00		13'200.00		9'606.80
3110.00	Anschaffung Büromöbel und -geräte	25'000.00		15'000.00		9'278.60
3111.01	Anschaffungen Sportmaterial	9'000.00		9'000.00		7'277.40
3111.03	Anschaffungen TTG	500.00		500.00		99.40
3113.00	Anschaffung Hardware	14'000.00		14'200.00		4'118.60
3119.00	Anschaffung übrige nicht aktivierbare Anlagen	500.00		700.00		
3130.00	Dienstleistungen Dritter	22'100.00		21'600.00		12'622.40
3151.01	Unterhalt Sportmaterial	3'000.00		3'000.00		1'501.00
3151.03	Unterhalt Maschinen	1'000.00		1'000.00		424.00
3151.04	Unterhalt TTG	1'000.00		1'000.00		792.80

Bezeichnung	Budget 2023		Budget 2022		Rechnung 2021	
	Aufwand	Ertrag	Aufwand	Ertrag	Aufwand	Ertrag
3153.00	Informatik-Unterhalt (Hardware)	4'000.00		4'000.00		
3158.00	Unterhalt immaterielle Anlagen	1'200.00				
3159.00	Unterhalt übrige mobile Anlagen			1'300.00		1'108.65
3171.00	Exkursionen, Schulreisen und Lager	91'000.00		91'800.00		53'642.45
3300.60	Planmässige Abschreibungen Mobilien VV	38'600.00		29'600.00		9'318.00
3611.00	Entschädigungen an Kantone und Konkordate	3'576'400.00		3'377'000.00		3'442'042.80
3637.00	Beiträge an private Haushalte					4'785.00
4260.00	Rückerstattungen und Kostenbeteiligungen Dritter		51'200.00		51'200.00	
2140	Musikschulen	200'000.00		222'500.00		193'604.20
3632.00	Beiträge an Gemeinden und Zweckverbände	200'000.00		222'500.00		193'604.20
2170	Schulliegenschaften	1'631'800.00	77'900.00	1'336'400.00	79'900.00	1'393'045.34
3010.00	Löhne des Verwaltungs- und Betriebspersonals	327'600.00		368'200.00		390'216.32
3010.09	Erstattung von Lohn des Verwaltungs- und Betriebspersonals					-343.35
3050.00	AG-Beiträge AHV, IV, EO, ALV, Verwaltungskosten	21'000.00		23'600.00		30'827.00
3052.00	AG-Beiträge Pensionskassen	25'500.00		41'300.00		41'470.00
3053.00	AG-Beiträge an Unfall- und Personal-Haftpflichtversicherungen	8'900.00		1'800.00		4'554.00
3054.00	AG-Beiträge FAK	3'600.00		4'400.00		3'193.00
3055.00	AG-Beiträge KTG	1'900.00		1'800.00		1'455.00
3090.00	Aus- und Weiterbildung des Personals	6'200.00		4'500.00		4'785.00
3101.00	Betriebs-, Verbrauchsmaterial	30'000.00		30'000.00		27'791.80
3111.00	Anschaffung Apparate, Maschinen, Geräte, Fahrzeuge, Werkzeuge	23'000.00		9'000.00		242.10
3120.01	Wasser, Kehrlicht, Strom, Wärme SH Breiti	180'000.00		155'000.00		165'371.95
3120.02	Wasser, Kehrlicht, Strom, Wärme KG Ocht	13'000.00		13'000.00		9'278.65
3120.03	Wasser, Kehrlicht, Strom, Wärme KG Rüti	5'000.00		5'000.00		2'012.50
3120.04	Wasser, Kehrlicht, Strom, Wärme KG Müllerwis	3'000.00		5'000.00		5'772.05
3130.00	Dienstleistungen Dritter	119'300.00		100'400.00		89'516.45
3134.00	Sachversicherungsprämien	20'800.00		20'200.00		20'539.60
3144.01	Gemeindehaus, Unterhalt					174'390.89
3144.02	Landenberghaus, Unterhalt					10'786.05
3144.03	Werkhof, Unterhalt					1'121.20
3144.04	Asywohnungen, Unterhalt					649.75
3144.21	Unterhalt Hochbauten SH Breiti	154'000.00		131'000.00		
3144.22	Unterhalt Hochbauten KG Ocht	13'000.00		3'000.00		
3144.23	Unterhalt Hochbauten KG Rüti	3'000.00		3'000.00		
3151.00	Unterhalt Apparate, Maschinen, Geräte, Fahrzeuge, Werkzeuge	6'000.00		6'000.00		6'686.95
3160.00	Miete und Pacht Liegenschaften	1'100.00		13'000.00		13'027.20
3170.00	Reisekosten und Spesen	600.00		600.00		
3300.30	Planmässige Abschreibungen übrige Tiefbauten VV	20'200.00		10'200.00		10'208.00
3300.40	Planmässige Abschreibungen Hochbauten VV	599'200.00		328'900.00		343'590.23
3300.60	Planmässige Abschreibungen Mobilien VV	4'300.00		4'300.00		4'303.00

Bezeichnung		Aufwand	Budget 2023 Ertrag	Aufwand	Budget 2022 Ertrag	Aufwand	Rechnung 2021 Ertrag
3900.00	Interne Verrechnung von Material- und Warenbezügen	9'800.00		12'600.00			
3910.00	Interne Verrechnung von Dienstleistungen	31'800.00		40'600.00		31'600.00	
4470.00	Pacht- und Mietzinse Liegenschaften VV		65'000.00		67'000.00		60'065.00
4910.00	Interne Verrechnung von Dienstleistungen		12'900.00		12'900.00		12'900.00
2180	Tagesbetreuung	834'200.00	622'000.00	808'300.00	566'000.00	753'755.88	494'161.55
3010.00	Löhne des Verwaltungs- und Betriebspersonals	549'000.00		546'900.00		514'704.25	
3010.09	Erstattung von Lohn des Verwaltungs- und Betriebspersonals					-4'355.20	
3050.00	AG-Beiträge AHV, IV, EO, ALV, Verwaltungskosten	35'100.00		34'700.00		40'352.00	
3052.00	AG-Beiträge Pensionskassen	55'000.00		51'700.00		54'285.00	
3053.00	AG-Beiträge an Unfall- und Personal-Haftpflichtversicherungen	2'700.00		2'700.00		5'961.00	
3054.00	AG-Beiträge FAK	6'600.00		6'500.00		4'180.00	
3055.00	AG-Beiträge KTG	2'700.00		2'700.00		1'905.00	
3090.00	Aus- und Weiterbildung des Personals	9'300.00		9'800.00		5'071.40	
3091.00	Personalwerbung	1'000.00		1'000.00		172.30	
3100.00	Büromaterial	7'000.00		7'000.00		6'183.43	
3101.00	Betriebs-, Verbrauchsmaterial	15'500.00		15'000.00		15'505.11	
3105.00	Lebensmittel	107'000.00		107'000.00		96'449.84	
3111.00	Anschaffung Apparate, Maschinen, Geräte, Fahrzeuge, Werkzeuge	8'000.00		8'000.00		2'893.80	
3130.00	Dienstleistungen Dritter	11'100.00		11'100.00		9'202.15	
3151.00	Unterhalt Apparate, Maschinen, Geräte, Fahrzeuge, Werkzeuge	500.00		500.00			
3160.00	Miete und Pacht Liegenschaften	20'000.00					
3170.00	Reisekosten und Spesen	3'700.00		3'700.00		1'245.80	
4260.00	Rückerstattungen und Kostenbeteiligungen Dritter		622'000.00		566'000.00		494'161.55
2190	Schulleitung	617'700.00		618'500.00		768'068.13	
3000.00	Entschädigungen, Tag- und Sitzungsgelder an Behörden und Kommissionen	124'000.00		119'600.00		119'728.00	
3010.00	Löhne des Verwaltungs- und Betriebspersonals	75'900.00		74'100.00		44'754.40	
3050.00	AG-Beiträge AHV, IV, EO, ALV, Verwaltungskosten	12'500.00		12'400.00		14'475.00	
3052.00	AG-Beiträge Pensionskassen	21'500.00		30'600.00		19'474.00	
3053.00	AG-Beiträge an Unfall- und Personal-Haftpflichtversicherungen	1'000.00		1'000.00		2'138.00	
3054.00	AG-Beiträge FAK	2'400.00		2'300.00		1'500.00	
3055.00	AG-Beiträge KTG	1'000.00		1'000.00		683.00	
3090.00	Aus- und Weiterbildung des Personals	5'000.00		5'000.00		3'849.90	
3091.00	Personalwerbung	1'000.00		1'000.00		850.85	
3099.00	Übriger Personalaufwand	1'000.00		1'000.00		143.15	
3100.00	Büromaterial	1'000.00		1'000.00		1'243.05	
3110.00	Anschaffung Büromöbel und -geräte	2'000.00		1'000.00		268.15	
3130.00	Dienstleistungen Dritter	2'000.00		1'000.00		226'687.73	

	Bezeichnung	Budget 2023		Budget 2022		Rechnung 2021
		Aufwand	Ertrag	Aufwand	Ertrag	Ertrag
3132.00	Honorare externe Berater, Gutachter, Fachexperten usw.	3'000.00		3'000.00		861.30
3170.00	Reisekosten und Spesen	20'500.00		20'500.00		10'634.65
3611.00	Entschädigungen an Kantone und Konkordate	343'900.00		344'000.00		320'776.95
2191	Schulverwaltung	330'200.00		318'800.00		338'348.39
3010.00	Löhne des Verwaltungs- und Betriebspersonals	235'400.00		226'400.00		219'324.85
3010.09	Erstattung von Lohn des Verwaltungs- und Betriebspersonals					-14'847.15
3050.00	AG-Beiträge AHV, IV, EO, ALV, Verwaltungskosten	15'100.00		14'500.00		18'018.00
3052.00	AG-Beiträge Pensionskassen	27'000.00		24'500.00		24'239.00
3053.00	AG-Beiträge an Unfall- und Personal-Haftpflichtversicherungen	1'200.00		1'100.00		2'662.00
3054.00	AG-Beiträge FAK	2'800.00		2'700.00		1'866.00
3055.00	AG-Beiträge KTG	1'200.00		1'100.00		850.00
3090.00	Aus- und Weiterbildung des Personals	2'000.00		2'000.00		290.79
3091.00	Personalwerbung	1'000.00		1'000.00		
3099.00	Übriger Personalaufwand	500.00		500.00		100.00
3100.00	Büromaterial	3'000.00		4'000.00		1'037.30
3110.00	Anschaffung Büromöbel und -geräte	3'000.00		3'000.00		859.40
3130.00	Dienstleistungen Dritter	15'000.00		16'000.00		21'230.67
3132.00	Honorare externe Berater, Gutachter, Fachexperten usw.	1'000.00				
3150.00	Unterhalt Büromöbel und -geräte	1'000.00		1'000.00		598.25
3161.00	Mieten, Benützungskosten Mobilien	21'000.00		21'000.00		24'519.28
3900.00	Interne Verrechnung von Material- und Warenbezügen					37'600.00
2192	Volksschule, Sonstiges	549'600.00		532'100.00		459'276.09
3010.00	Löhne des Verwaltungs- und Betriebspersonals	168'700.00		182'000.00		113'780.24
3010.09	Erstattung von Lohn des Verwaltungs- und Betriebspersonals					-2'316.65
3050.00	AG-Beiträge AHV, IV, EO, ALV, Verwaltungskosten	9'400.00		10'300.00		8'813.00
3052.00	AG-Beiträge Pensionskassen	18'300.00		11'200.00		11'856.00
3053.00	AG-Beiträge an Unfall- und Personal-Haftpflichtversicherungen	750.00		800.00		1'302.00
3054.00	AG-Beiträge FAK	1'800.00		1'900.00		913.00
3055.00	AG-Beiträge KTG	750.00		800.00		416.00
3090.00	Aus- und Weiterbildung des Personals	2'000.00		2'000.00		1'349.30
3091.00	Personalwerbung	1'000.00		1'000.00		
3099.00	Übriger Personalaufwand	8'000.00		13'000.00		6'468.45
3100.00	Büromaterial	8'000.00		9'500.00		6'149.65
3101.00	Betriebs-, Verbrauchsmaterial	1'500.00		1'500.00		777.35
3103.00	Fachliteratur, Zeitschriften	1'500.00		1'500.00		485.00
3106.00	Medizinisches Material					34'922.57
3110.00	Anschaffung Büromöbel und -geräte					2'629.06
3111.00	Anschaffung Apparate, Maschinen, Geräte, Fahrzeuge, Werkzeuge	2'000.00		2'000.00		1'045.50

	Bezeichnung	Budget 2023		Budget 2022		Rechnung 2021	
		Aufwand	Ertrag	Aufwand	Ertrag	Aufwand	Ertrag
3130.01	Porto, Telefon					18'414.75	
3130.02	Anlässe, Geschenke					15'265.94	
3130.03	Mitgliederbeiträge					8'639.50	
3130.04	Kredit Städtlifäscht					7'994.60	
3130.05	Organisationsentwicklung, Expertisen					52'636.93	
3130.21	Schulentwicklung	23'600.00		23'100.00			
3130.22	Schulbetrieb	25'900.00		26'200.00			
3130.23	Qualitätssicherung	32'100.00		13'800.00			
3130.24	Dienstleistungen Dritter - Kommunikation	7'300.00		10'800.00			
3130.25	Dienstleistungen Dritter - Informatik	66'000.00		49'700.00			
3134.00	Sachversicherungsprämien	3'000.00		3'000.00		2'610.30	
3151.00	Unterhalt Apparate, Maschinen, Geräte, Fahrzeuge, Werkzeuge	1'500.00		1'500.00		687.00	
3170.00	Reisekosten und Spesen	1'500.00		1'500.00		36.60	
3611.00	Entschädigungen an Kantone und Konkordate	15'000.00		15'000.00		15'900.00	
3612.00	Entschädigung an Gemeinden und Zweckverbände	150'000.00		150'000.00		148'500.00	
2200	Sonderschulen	962'500.00	4'000.00	784'100.00		726'188.85	4'623.50
3130.00	Dienstleistungen Dritter			1'000.00			
3631.21	Beiträge an Kanton (Sonderschulen)	660'000.00		550'000.00			
3631.22	Beiträge an Kanton (Spitalschulen)	19'500.00		19'100.00			
3636.00	Beiträge an private Organisationen ohne Erwerbszweck	283'000.00		214'000.00		726'188.85	
4260.00	Rückerstattungen und Kostenbeteiligungen Dritter		4'000.00				4'623.50
3	KULTUR, SPORT UND FREIZEIT	1'111'000.00	198'000.00	1'028'900.00	198'600.00	1'005'827.28	189'932.43
	Nettoergebnis		913'000.00		830'300.00		815'894.85
3120	Denkmalpflege und Heimatschutz	7'000.00		7'000.00		10'356.65	
3132.00	Honorare externe Berater, Gutachter, Fachexperten usw.	7'000.00		7'000.00		10'356.65	
3210	Bibliotheken	308'600.00	20'500.00	290'700.00	22'500.00	281'445.25	19'703.00
3010.00	Löhne des Verwaltungs- und Betriebspersonals	187'200.00		188'200.00		180'637.60	
3050.00	AG-Beiträge AHV, IV, EO, ALV, Verwaltungskosten	12'000.00		12'100.00		14'283.00	
3052.00	AG-Beiträge Pensionskassen	21'300.00		18'900.00		19'214.00	
3053.00	AG-Beiträge an Unfall- und Personal-Haftpflichtversicherungen	900.00		900.00		2'110.00	
3054.00	AG-Beiträge FAK	2'200.00		2'300.00		1'480.00	
3055.00	AG-Beiträge KTG	900.00		900.00		674.00	
3090.00	Aus- und Weiterbildung des Personals	2'000.00		2'000.00		275.40	
3100.00	Büromaterial	4'000.00		4'000.00		5'162.85	
3103.00	Fachliteratur, Zeitschriften	45'000.00		45'000.00		44'835.55	
3110.00	Anschaffung Büromöbel und -geräte	800.00		2'100.00		430.80	
3130.00	Dienstleistungen Dritter	3'200.00		3'200.00		1'184.10	
3150.00	Unterhalt Büromöbel und -geräte	200.00		200.00		183.10	
3158.00	Unterhalt immaterielle Anlagen	26'200.00		8'200.00		8'250.85	

Bezeichnung		Budget 2023		Budget 2022		Rechnung 2021	
		Aufwand	Ertrag	Aufwand	Ertrag	Aufwand	Ertrag
3300.40	Planmässige Abschreibungen Hochbauten VV	2'700.00		2'700.00		2'724.00	
4240.00	Benützungsgebühren und Dienstleistungen		20'000.00		22'000.00		19'203.00
4632.00	Beiträge von Gemeinden und Zweckverbänden		500.00		500.00		500.00
3290	Übrige Kultur	92'200.00	4'500.00	74'500.00	5'100.00	84'661.75	2'379.70
3000.00	Entschädigungen, Tag- und Sitzungsgelder an Behörden und Kommissionen	5'500.00		4'600.00		2'693.25	
3102.00	Drucksachen, Publikationen	20'500.00				20'425.75	
3119.00	Anschaffung übrige nicht aktivierbare Anlagen	4'900.00		4'700.00		5'191.65	
3130.00	Dienstleistungen Dritter	4'700.00		5'100.00		2'926.30	
3134.00	Sachversicherungsprämien	500.00		500.00			
3151.00	Unterhalt Apparate, Maschinen, Geräte, Fahrzeuge, Werkzeuge	500.00		500.00			
3636.00	Beiträge an private Organisationen ohne Erwerbszweck	47'400.00		42'400.00		45'324.80	
3910.00	Interne Verrechnung von Dienstleistungen	8'200.00		16'700.00		8'100.00	
4240.00	Benützungsgebühren und Dienstleistungen		1'000.00		1'600.00		500.00
4250.01	Verkäufe Jahrbuch		3'000.00		3'000.00		1'379.70
4250.02	Verkäufe Greifensee Chronik		500.00		500.00		500.00
3320	Massenmedien	306'400.00	55'500.00	300'800.00	55'500.00	294'660.65	52'926.05
3010.00	Löhne des Verwaltungs- und Betriebspersonals	62'000.00		62'000.00		52'340.00	
3050.00	AG-Beiträge AHV, IV, EO, ALV, Verwaltungskosten	4'000.00		4'000.00		4'138.00	
3052.00	AG-Beiträge Pensionskassen	4'200.00		5'300.00		5'567.00	
3053.00	AG-Beiträge an Unfall- und Personal-Haftpflichtversicherungen	900.00		500.00		611.00	
3054.00	AG-Beiträge FAK	700.00		700.00		429.00	
3055.00	AG-Beiträge KTG	400.00		200.00		195.00	
3102.00	Drucksachen, Publikationen	171'000.00		173'400.00		150'926.95	
3130.01	Porto, Telefon	39'200.00		39'200.00		37'635.60	
3130.02	Anlässe, Geschenke					41'142.80	
3130.09	Internet-Auftritt der Gemeinde	17'000.00		14'000.00			
3170.00	Reisekosten und Spesen	7'000.00		1'500.00		1'675.30	
4250.00	Verkäufe		21'000.00		21'000.00		18'431.05
4612.00	Entschädigungen von Gemeinden und Zweckverbänden		34'500.00		34'500.00		34'495.00
3410	Sport	297'100.00	117'500.00	246'900.00	115'500.00	235'355.53	114'923.68
3010.00	Löhne des Verwaltungs- und Betriebspersonals	6'700.00		6'500.00		6'526.91	
3050.00	AG-Beiträge AHV, IV, EO, ALV, Verwaltungskosten	400.00		400.00		516.00	
3052.00	AG-Beiträge Pensionskassen	1'000.00		700.00		694.00	
3053.00	AG-Beiträge an Unfall- und Personal-Haftpflichtversicherungen	100.00		100.00		76.00	
3054.00	AG-Beiträge FAK	100.00		100.00		53.00	
3055.00	AG-Beiträge KTG	100.00		100.00		24.00	
3130.00	Dienstleistungen Dritter	200.00		400.00		164.90	
3140.01	Unterhalt Fussballplatz	111'000.00		86'000.00		85'527.77	
3140.02	Unterhalt Bad Furen	5'000.00		5'000.00		2'397.45	

Bezeichnung		Aufwand	Budget 2023 Ertrag	Aufwand	Budget 2022 Ertrag	Aufwand	Rechnung 2021 Ertrag
3144.00	Unterhalt Hochbauten, Gebäude	25'000.00		25'000.00		41'599.50	
3144.99	Verschiedene Liegenschaften, Unterhalt	7'000.00					
3151.00	Unterhalt Apparate, Maschinen, Geräte, Fahrzeuge, Werkzeuge	2'800.00		2'800.00		3'657.30	
3161.00	Mieten, Benützungskosten Mobilien	28'000.00		27'000.00		27'989.70	
3300.30	Planmässige Abschreibungen übrige Tiefbauten VV	4'100.00		4'100.00		4'129.00	
3300.40	Planmässige Abschreibungen Hochbauten VV	22'300.00		22'300.00		22'260.00	
3300.60	Planmässige Abschreibungen Mobilien VV	7'500.00		7'500.00			
3636.00	Beiträge an private Organisationen ohne Erwerbszweck	50'000.00		40'000.00		15'840.00	
3900.00	Interne Verrechnung von Material- und Warenbezügen	1'600.00		2'100.00			
3910.00	Interne Verrechnung von Dienstleistungen	24'200.00		16'800.00		23'900.00	
4240.01	Benützungsgebühren Bootsplätze		100'000.00		100'000.00		97'100.54
4240.02	Anmeldegebühren Bootsplätze		1'500.00		1'500.00		1'616.36
4240.03	Ertrag Bootsvermietung		7'000.00		5'000.00		7'405.98
4390.00	Übriger Ertrag		9'000.00		9'000.00		8'800.80
3420	Freizeit	99'700.00		109'000.00		99'347.45	
3111.00	Anschaffung Apparate, Maschinen, Geräte, Fahrzeuge, Werkzeuge	2'000.00		2'000.00			
3120.00	Ver- und Entsorgung Liegenschaften VV	1'000.00		1'000.00		443.15	
3140.00	Unterhalt an Grundstücken	15'500.00		36'500.00		18'504.30	
3159.00	Unterhalt übrige mobile Anlagen			500.00			
3910.00	Interne Verrechnung von Dienstleistungen	81'200.00		69'000.00		80'400.00	
4	GESUNDHEIT	2'352'200.00		1'875'100.00		1'926'835.81	
	Nettoergebnis		2'352'200.00		1'875'100.00		1'926'835.81
4120	Kranken-, Alters- und Pflegeheime	109'400.00		109'400.00		109'535.00	
3300.40	Planmässige Abschreibungen Hochbauten VV	18'900.00		18'900.00		18'892.00	
3660.60	Planmässige Abschreibungen Investitionsbeiträge an private Organisationen ohne Erwerbszweck	90'500.00		90'500.00		90'643.00	
4125	Pflegefinanzierung Kranken-, Alters- und Pflegeheime	1'400'000.00		1'030'000.00		1'118'223.65	
3635.40	Beiträge an private Unternehmungen (als beauftragte Leistungserbringer) für Leistungen der Langzeitp	1'400'000.00		1'030'000.00		1'118'223.65	
4210	Ambulante Krankenpflege	4'500.00		4'700.00		5'060.00	
3010.00	Löhne des Verwaltungs- und Betriebspersonals	4'500.00		4'700.00		5'060.00	
4215	Pflegefinanzierung ambulante Krankenpflege (Spitex)	570'000.00		530'000.00		562'561.48	
3636.50	Beiträge an private Organisationen ohne Erwerbszweck (als beauftragte Leistungserbringer) für Pfleg	570'000.00		530'000.00		562'561.48	

Bezeichnung		Aufwand	Budget 2023 Ertrag	Aufwand	Budget 2022 Ertrag	Aufwand	Rechnung 2021 Ertrag
4320	Krankheitsbekämpfung, übrige	10'100.00		10'200.00		8'943.12	
3636.00	Beiträge an private Organisationen ohne Erwerbszweck	10'100.00		10'200.00		8'943.12	
4330	Schulgesundheitsdienst	56'800.00		57'000.00		38'746.50	
3106.00	Medizinisches Material	2'000.00		1'000.00		355.25	
3130.00	Dienstleistungen Dritter	2'800.00				2'157.00	
3632.00	Beiträge an Gemeinden und Zweckverbände			51'000.00		33'569.40	
3637.00	Beiträge an private Haushalte	52'000.00		5'000.00		2'664.85	
4900	Übriges Gesundheitswesen	201'400.00		133'800.00		83'766.06	
3000.00	Entschädigungen, Tag- und Sitzungsgelder an Behörden und Kommissionen			2'000.00			
3010.00	Löhne des Verwaltungs- und Betriebspersonals	78'300.00		22'200.00		22'182.81	
3050.00	AG-Beiträge AHV, IV, EO, ALV, Verwaltungskosten	5'000.00		1'400.00		1'754.00	
3052.00	AG-Beiträge Pensionskassen	6'500.00		2'600.00		2'360.00	
3053.00	AG-Beiträge an Unfall- und Personal-Haftpflichtversicherungen	1'100.00		100.00		259.00	
3054.00	AG-Beiträge FAK	900.00		300.00		182.00	
3055.00	AG-Beiträge KTG	500.00		100.00		83.00	
3130.05	Organisationsentwicklung, Expertisen	50'000.00					
3132.00	Honorare externe Berater, Gutachter, Fachexperten usw.	23'500.00		70'000.00		34'571.95	
3636.00	Beiträge an private Organisationen ohne Erwerbszweck	16'500.00		28'000.00		18'673.30	
3900.00	Interne Verrechnung von Material- und Warenbezügen	19'100.00		7'100.00		3'700.00	
5	SOZIALE SICHERHEIT	6'872'800.00	3'930'400.00	6'591'300.00	3'854'200.00	6'229'570.97	3'217'446.56
	Nettoergebnis		2'942'400.00		2'737'100.00		3'012'124.41
5120	Prämienverbilligungen	355'000.00	358'000.00	285'000.00	480'000.00	291'839.40	294'213.30
3635.10	Beiträge an Krankenkassen für Sozialhilfeempfänger	350'000.00		280'000.00		287'637.30	
3637.10	Beiträge an Sozialhilfeempfänger	5'000.00		5'000.00		4'202.10	
4290.00	Eingelöste Verlustscheine		3'000.00		5'000.00		2'373.90
4630.00	Bundesbeiträge				148'200.00		
4631.00	Beiträge von Kantonen und Konkordaten		205'000.00		136'800.00		138'352.55
4637.10	Durch Sozialhilfeempfänger rückerstattete Prämien; IPV, RDP und weitere nachträgliche Erträge		150'000.00		190'000.00		153'486.85
5220	Ergänzungsleistungen IV	876'900.00	592'600.00	873'800.00	591'300.00	801'824.42	396'976.70
3010.00	Löhne des Verwaltungs- und Betriebspersonals	23'800.00		21'200.00		20'925.32	
3050.00	AG-Beiträge AHV, IV, EO, ALV, Verwaltungskosten	1'500.00		1'400.00		1'654.00	
3052.00	AG-Beiträge Pensionskassen	3'800.00		1'700.00		2'226.00	

	Bezeichnung	Budget 2023		Budget 2022		Rechnung 2021	
		Aufwand	Ertrag	Aufwand	Ertrag	Aufwand	Ertrag
3053.00	AG-Beiträge an Unfall- und Personal-Haftpflichtversicherungen	300.00		100.00		244.00	
3054.00	AG-Beiträge FAK	300.00		300.00		171.00	
3055.00	AG-Beiträge KTG	200.00		100.00		78.00	
3132.00	Honorare externe Berater, Gutachter, Fachexperten usw.	1'200.00		2'200.00		10'139.80	
3181.28	Erlass von Rückerstattungsforderungen Ergänzungsleistungen (zu Unrecht bezogene Leistungen)					1'112.00	
3637.20	Ergänzungsleistungen zur IV	800'000.00		800'000.00		717'008.00	
3637.22	EL-Krankheits- und Behinderungskosten (zur IV)	40'000.00		40'000.00		44'766.30	
3900.00	Interne Verrechnung von Material- und Warenbezügen	5'800.00		6'800.00		3'500.00	
4631.00	Beiträge von Kantonen und Konkordaten		577'100.00		575'800.00		365'738.00
4637.20	Rückerstattungen Ergänzungsleistungen (zu Unrecht bezogene Leistungen)		15'000.00		15'000.00		29'653.00
4637.22	Rückerstattungen EL-Krankheits- und Behinderungskosten (zu Unrecht)		500.00		500.00		1'585.70
5310	Alters- und Hinterlassenenversicherung AHV	21'700.00	7'000.00	20'400.00	7'000.00	19'520.54	6'935.10
3010.00	Löhne des Verwaltungs- und Betriebspersonals	7'800.00		6'900.00		6'814.34	
3050.00	AG-Beiträge AHV, IV, EO, ALV, Verwaltungskosten	500.00		400.00		539.00	
3052.00	AG-Beiträge Pensionskassen	1'200.00		600.00		725.00	
3053.00	AG-Beiträge an Unfall- und Personal-Haftpflichtversicherungen	100.00		100.00		80.00	
3054.00	AG-Beiträge FAK	100.00		100.00		56.00	
3055.00	AG-Beiträge KTG	100.00		100.00		25.00	
3633.00	Beiträge an öffentliche Sozialversicherungen	10'000.00		10'000.00		10'181.20	
3900.00	Interne Verrechnung von Material- und Warenbezügen	1'900.00		2'200.00		1'100.00	
4611.00	Entschädigungen von Kantonen und Konkordaten		7'000.00		7'000.00		6'935.10
5320	Ergänzungsleistungen AHV	1'391'100.00	945'500.00	1'386'100.00	945'500.00	1'416'252.84	687'144.30
3010.00	Löhne des Verwaltungs- und Betriebspersonals	42'600.00		38'000.00		37'478.22	
3050.00	AG-Beiträge AHV, IV, EO, ALV, Verwaltungskosten	2'700.00		2'400.00		2'963.00	
3052.00	AG-Beiträge Pensionskassen	6'700.00		3'200.00		3'986.00	
3053.00	AG-Beiträge an Unfall- und Personal-Haftpflichtversicherungen	600.00		200.00		438.00	
3054.00	AG-Beiträge FAK	500.00		500.00		307.00	
3055.00	AG-Beiträge KTG	300.00		200.00		140.00	
3132.00	Honorare externe Berater, Gutachter, Fachexperten usw.	2'300.00		4'300.00		10'060.85	
3181.28	Erlass von Rückerstattungsforderungen Ergänzungsleistungen (zu Unrecht bezogene Leistungen)					9'625.00	
3637.21	Ergänzungsleistungen zur AHV	1'200'000.00		1'200'000.00		1'218'116.00	

Bezeichnung		Aufwand	Budget 2023 Ertrag	Aufwand	Budget 2022 Ertrag	Aufwand	Rechnung 2021 Ertrag
3637.23	EL-Krankheits- und Behinderungskosten (zur AHV)	125'000.00		125'000.00		126'938.77	
3900.00	Interne Verrechnung von Material- und Warenbezügen	10'400.00		12'300.00		6'200.00	
4631.00	Beiträge von Kantonen und Konkordaten		885'500.00		885'500.00		660'176.00
4637.21	Rückerstattungen Ergänzungsleistungen (rechtmässig bezogene Leistungen aus Nachlass)		40'000.00		40'000.00		14'741.00
4637.23	Rückerstattungen EL-Krankheits- und Behinderungskosten (rechtmässig aus Nachlass)		20'000.00		20'000.00		12'227.30
5330	Leistungen an Pensionierte	19'200.00		42'500.00		36'993.60	
3061.00	Renten oder Rentenanteile	19'200.00		42'500.00		36'993.60	
5340	Wohnen im Alter (ohne Pflege)	69'000.00	200'000.00	73'000.00	205'000.00	94'879.80	199'023.55
3120.00	Ver- und Entsorgung Liegenschaften VV	28'000.00		28'000.00		23'356.55	
3130.00	Dienstleistungen Dritter	15'000.00		15'000.00		15'400.00	
3144.00	Unterhalt Hochbauten, Gebäude	26'000.00		30'000.00		56'123.25	
4470.00	Pacht- und Mietzinse Liegenschaften VV		200'000.00		205'000.00		199'023.55
5430	Alimentenbevorschussung und -inkasso	80'000.00	40'000.00	80'000.00	40'000.00	82'462.05	49'766.14
3637.00	Beiträge an private Haushalte	80'000.00		80'000.00		82'462.05	
4637.00	Beiträge von Asylbewerbern						49'766.14
4637.01	Alimentenrückerstattungen		40'000.00		40'000.00		
5440	Jugendschutz	683'800.00		670'000.00		201'063.00	
3000.00	Entschädigungen, Tag- und Sitzungsgelder an Behörden und Kommissionen	2'000.00		2'000.00			
3631.01	Kostenanteil an den Hundesteuern					198'307.00	
3631.11	Beiträge an Kanton (Jugendhilfestellen)	214'000.00		204'000.00			
3631.12	Beiträge an Kanton (ergänzende Hilfen zur Erziehung)	467'800.00		464'000.00			
3636.00	Beiträge an private Organisationen ohne Erwerbszweck					2'756.00	
5441	Kinder- und Jugendheime	170'000.00		170'000.00		162'368.28	
3132.00	Honorare externe Berater, Gutachter, Fachexperten usw.	10'000.00		10'000.00			
3144.00	Unterhalt Hochbauten, Gebäude	4'000.00		4'000.00		6'368.28	
3612.00	Entschädigung an Gemeinden und Zweckverbände	156'000.00		156'000.00		156'000.00	
5451	Kinderkrippen und Kinderhorte	195'000.00		130'000.00		176'136.60	
3636.00	Beiträge an private Organisationen ohne Erwerbszweck	175'000.00		130'000.00		176'136.60	
3637.00	Beiträge an private Haushalte	20'000.00					
5590	Übrige Arbeitslosigkeit	35'000.00		50'000.00		14'085.10	
3636.00	Beiträge an private Organisationen ohne Erwerbszweck	35'000.00		50'000.00		14'085.10	

Bezeichnung		Budget 2023		Budget 2022		Rechnung 2021	
		Aufwand	Ertrag	Aufwand	Ertrag	Aufwand	Ertrag
5710	Beihilfen/Zuschüsse	95'100.00	64'000.00	94'600.00	64'400.00	95'625.35	46'118.00
3010.00	Löhne des Verwaltungs- und Betriebspersonals	3'300.00		3'000.00		2'924.35	
3050.00	AG-Beiträge AHV, IV, EO, ALV, Verwaltungskosten	200.00		200.00		231.00	
3052.00	AG-Beiträge Pensionskassen	500.00		200.00		311.00	
3053.00	AG-Beiträge an Unfall- und Personal-Haftpflichtversicherungen	100.00		100.00		34.00	
3054.00	AG-Beiträge FAK	100.00		100.00		24.00	
3055.00	AG-Beiträge KTG	100.00		100.00		11.00	
3637.24	Beihilfen	80'000.00		80'000.00		81'670.00	
3637.25	Kantonalrechtliche Zuschüsse	10'000.00		10'000.00		9'920.00	
3900.00	Interne Verrechnung von Material- und Warenbezügen	800.00		900.00		500.00	
4631.00	Beiträge von Kantonen und Konkordaten		60'500.00		60'900.00		45'472.00
4637.24	Rückerstattungen Beihilfen		3'000.00		3'000.00		646.00
4637.25	Rückerstattungen kantonalrechtliche Zuschüsse		500.00		500.00		
5720	Gesetzliche wirtschaftliche Hilfe	1'700'000.00	1'120'000.00	1'780'000.00	1'170'000.00	2'067'693.10	1'339'344.67
3130.00	Dienstleistungen Dritter					16'720.00	
3612.35	Entschädigungen an Gemeinden und Zweckverbände (ausländische Staatsangehörige mit vollem Kosteners.)					2'912.00	
3614.35	Entschädigung Öffentliche Unternehmungen mit KE					40'419.00	
3637.30	Gesetzliche wirtschaftliche Hilfe an schweizerische Staatsangehörige ohne Kostenersatz	900'000.00		900'000.00		1'074'818.25	
3637.34	Gesetzliche wirtschaftliche Hilfe an ausländische Staatsangehörige ohne Kostenersatz	200'000.00		180'000.00		321'567.80	
3637.35	Gesetzliche wirtschaftliche Hilfe an ausländische Staatsangehörige mit vollem Kostenersatz	600'000.00		700'000.00		611'256.05	
4631.00	Beiträge von Kantonen und Konkordaten		40'000.00		40'000.00		24'070.34
4631.35	Kostenerstattungen des Kantons für ausländisc...		450'000.00		550'000.00		499'397.70
4637.30	Rückerstattungen Dritter für schweizerische Staatsangehörige ohne Kostenersatz		400'000.00		350'000.00		626'542.42
4637.34	Rückerstattungen Dritter für ausländische Staatsangehörige ohne Kostenersatz		80'000.00		80'000.00		77'475.86
4637.35	Rückerstattungen Dritter für ausländische Staatsangehörige mit vollem Kostenersatz		150'000.00		150'000.00		111'858.35
5730	Asylwesen	725'300.00	500'000.00	482'100.00	300'000.00	354'983.81	192'171.40
3010.00	Löhne des Verwaltungs- und Betriebspersonals	59'300.00		62'900.00		49'055.41	
3010.09	Erstattung von Lohn des Verwaltungs- und Betriebspersonals			-6'000.00		-7'603.70	
3050.00	AG-Beiträge AHV, IV, EO, ALV, Verwaltungskosten	3'800.00		4'000.00		3'879.00	
3052.00	AG-Beiträge Pensionskassen	6'800.00		4'500.00		5'218.00	
3053.00	AG-Beiträge an Unfall- und Personal-Haftpflichtversicherungen	800.00		300.00		573.00	

Bezeichnung		Budget 2023		Budget 2022		Rechnung 2021	
		Aufwand	Ertrag	Aufwand	Ertrag	Aufwand	Ertrag
3054.00	AG-Beiträge FAK	700.00		800.00		402.00	
3055.00	AG-Beiträge KTG	400.00		300.00		183.00	
3120.00	Ver- und Entsorgung Liegenschaften VV	6'000.00		5'000.00		4'968.60	
3130.00	Dienstleistungen Dritter	21'000.00		3'000.00			
3144.00	Unterhalt Hochbauten, Gebäude	3'000.00		3'000.00			
3160.00	Miete und Pacht Liegenschaften	130'000.00		100'000.00		95'958.45	
3300.40	Planmässige Abschreibungen Hochbauten VV	39'000.00		39'000.00		38'905.00	
3611.00	Entschädigungen an Kantone und Konkordate	10'000.00					
3612.00	Entschädigung an Gemeinden und Zweckverbände	10'000.00		60'000.00		5'480.00	
3614.00	Entschädigung Öffentliche Unternehmungen VA 7	60'000.00				12'740.00	
3635.00	Beiträge an private Unternehmungen	20'000.00		40'000.00		8'854.05	
3637.00	Beiträge an private Haushalte	340'000.00		145'000.00		128'271.00	
3900.00	Interne Verrechnung von Material- und Warenbezügen	14'500.00		20'300.00		8'100.00	
4631.00	Beiträge von Kantonen und Konkordaten		400'000.00		220'000.00		131'292.00
4637.00	Beiträge von Asylbewerbern		100'000.00		80'000.00		60'879.40
5790	Fürsorge, Übriges	455'700.00	103'300.00	453'800.00	51'000.00	413'843.08	5'753.40
3000.00	Entschädigungen, Tag- und Sitzungsgelder an Behörden und Kommissionen	22'000.00		18'000.00		20'793.68	
3010.00	Löhne des Verwaltungs- und Betriebspersonals	116'500.00		128'000.00		111'561.90	
3010.09	Erstattung von Lohn des Verwaltungs- und Betriebspersonals			-11'200.00		-14'121.10	
3050.00	AG-Beiträge AHV, IV, EO, ALV, Verwaltungskosten	7'500.00		8'200.00		8'821.00	
3052.00	AG-Beiträge Pensionskassen	12'600.00		8'800.00		11'867.00	
3053.00	AG-Beiträge an Unfall- und Personal-Haftpflichtversicherungen	1'700.00		600.00		1'303.00	
3054.00	AG-Beiträge FAK	1'300.00		1'500.00		914.00	
3055.00	AG-Beiträge KTG	800.00		600.00		416.00	
3130.00	Dienstleistungen Dritter	5'000.00				112.20	
3132.00	Honorare externe Berater, Gutachter, Fachexperten usw.	47'500.00		47'500.00		31'757.40	
3170.00	Reisekosten und Spesen	2'000.00		1'000.00		1'242.70	
3611.00	Entschädigungen an Kantone und Konkordate	600.00		600.00		605.80	
3612.01	Zivilstandsamt					15'697.62	
3612.02	Amtsvormundschaft					155'297.03	
3612.03	Verein für Drogenfragen, Suchtprävention	16'200.00		16'200.00		16'237.00	
3612.05	Sozialdienst für Erwachsene	10'000.00		10'000.00			
3612.06	Sozialdienst, Job-Bus und Suchtstelle	147'000.00		140'000.00			
3636.00	Beiträge an private Organisationen ohne Erwerbszweck	36'000.00		42'300.00		32'437.85	
3900.00	Interne Verrechnung von Material- und Warenbezügen	28'500.00		41'200.00		18'400.00	
3910.00	Interne Verrechnung von Dienstleistungen	500.00		500.00		500.00	
4611.00	Entschädigungen von Kantonen und Konkordaten		5'800.00		5'800.00		5'753.40
4631.00	Beiträge von Kantonen und Konkordaten		97'500.00		45'200.00		

	Bezeichnung	Budget 2023		Budget 2022		Rechnung 2021	
		Aufwand	Ertrag	Aufwand	Ertrag	Aufwand	Ertrag
6	VERKEHR UND NACHRICHTENÜBERMITTLUNG	1'618'700.00	723'300.00	1'578'500.00	616'700.00	1'566'994.08	621'043.55
	Nettoergebnis		895'400.00		961'800.00		945'950.53
6150	Gemeindestrassen	961'100.00	692'500.00	967'700.00	587'900.00	1'003'894.68	592'632.30
3010.00	Löhne des Verwaltungs- und Betriebspersonals	425'600.00		407'000.00		410'161.75	
3010.09	Erstattung von Lohn des Verwaltungs- und Betriebspersonals					-431.40	
3050.00	AG-Beiträge AHV, IV, EO, ALV, Verwaltungskosten	27'200.00		26'000.00		32'397.00	
3052.00	AG-Beiträge Pensionskassen	41'300.00		42'800.00		43'582.00	
3053.00	AG-Beiträge an Unfall- und Personal-Haftpflichtversicherungen	12'300.00		2'000.00		18'416.45	
3054.00	AG-Beiträge FAK	4'800.00		4'900.00		3'356.00	
3055.00	AG-Beiträge KTG	2'400.00		2'000.00		1'529.00	
3090.00	Aus- und Weiterbildung des Personals	1'300.00		5'300.00		1'567.70	
3101.01	Verbrauchsmaterial, Benzin	15'000.00		15'000.00		14'992.99	
3101.02	Signaltafeln, polizeil. Massnahmen	13'000.00		12'000.00		2'772.10	
3101.03	Parkuhren, Unterhaltsmaterial	2'000.00		2'000.00		14'589.67	
3111.00	Anschaffung Apparate, Maschinen, Geräte, Fahrzeuge, Werkzeuge	3'000.00		10'800.00		23'501.64	
3130.00	Dienstleistungen Dritter	9'100.00		11'900.00		6'728.35	
3134.00	Sachversicherungsprämien	10'500.00		10'500.00		9'844.75	
3141.01	Winterdienst	30'000.00		30'000.00		28'131.60	
3141.02	Strassenreinigung	62'000.00		55'000.00		55'923.65	
3141.03	Strassenbeleuchtung	35'000.00		35'000.00		27'861.55	
3141.04	Baulicher Strassenunterhalt	45'000.00		75'000.00		75'448.00	
3141.05	Blumenschmuck an Strassen	6'000.00		6'000.00		6'623.80	
3151.00	Unterhalt Apparate, Maschinen, Geräte, Fahrzeuge, Werkzeuge	20'000.00		25'000.00		21'027.80	
3159.00	Unterhalt übrige mobile Anlagen			500.00			
3160.00	Miete und Pacht Liegenschaften	6'000.00		6'000.00		6'000.00	
3300.10	Planmässige Abschreibungen Strassen und Verkehrswege VV	119'200.00		112'600.00		129'439.28	
3300.40	Planmässige Abschreibungen Hochbauten VV	51'100.00		51'100.00		51'132.00	
3300.60	Planmässige Abschreibungen Mobilien VV	19'300.00		19'300.00		19'299.00	
4240.00	Benützungsgebühren und Dienstleistungen		2'000.00		2'000.00		17'421.50
4472.01	Parkplatzgebühren		180'000.00		180'000.00		174'938.80
4472.02	Parkgebühren Strassen		47'700.00		47'500.00		46'772.00
4631.00	Beiträge von Kantonen und Konkordaten		105'700.00				
4910.00	Interne Verrechnung von Dienstleistungen		357'100.00		358'400.00		353'500.00
6210	Öffentliche Verkehrsinfrastruktur	218'100.00	2'000.00	161'400.00		167'761.00	1'716.65
3149.00	Unterhalt abgeschlossene Veloständer	44'000.00					
3300.10	Planmässige Abschreibungen Strassen und Verkehrswege VV	3'500.00		3'500.00		3'508.00	
3631.00	Beiträge an Kantone und Konkordate					158'436.00	
3631.02	Beiträge an den Bahninfrastrukturfonds	164'800.00		152'100.00			

Bezeichnung		Aufwand	Budget 2023 Ertrag	Aufwand	Budget 2022 Ertrag	Aufwand	Rechnung 2021 Ertrag
3660.10	Planmässige Abschreibungen	5'800.00		5'800.00		5'817.00	
4240.00	Investitionsbeiträge an Kantone und Konkordate Benützungsgebühren und Dienstleistungen		2'000.00				1'716.65
6220	Regional- und Agglomerationsverkehr	410'500.00		420'900.00		363'445.60	
3130.00	Dienstleistungen Dritter	500.00		500.00		384.60	
3634.00	Beiträge an öffentliche Unternehmungen	410'000.00		420'400.00		363'061.00	
6290	Übriger öffentlicher Verkehr	28'000.00	28'800.00	28'000.00	28'800.00	28'000.00	26'694.60
3199.00	Übriger Betriebsaufwand	28'000.00		28'000.00		28'000.00	
4250.00	Verkäufe		28'800.00		28'800.00		26'694.60
6310	Schifffahrt	1'000.00		500.00		3'892.80	
3143.00	Unterhalt übrige Tiefbauten	1'000.00		500.00		3'892.80	
7	UMWELTSCHUTZ UND RAUMORDNUNG	2'550'600.00	2'186'400.00	2'463'100.00	2'141'500.00	2'397'843.77	2'096'702.69
	Nettoergebnis		364'200.00		321'600.00		301'141.08
7101	Wasserwerk (Gemeindebetrieb)	614'900.00	614'900.00	606'600.00	606'600.00	529'333.55	529'333.55
3010.00	Löhne des Verwaltungs- und Betriebspersonals	31'900.00		31'700.00		31'653.18	
3050.00	AG-Beiträge AHV, IV, EO, ALV, Verwaltungskosten	2'000.00		2'000.00		2'503.00	
3052.00	AG-Beiträge Pensionskassen	3'900.00		3'300.00		3'367.00	
3053.00	AG-Beiträge an Unfall- und Personal-Haftpflichtversicherungen	500.00		200.00		370.00	
3054.00	AG-Beiträge FAK	400.00		400.00		259.00	
3055.00	AG-Beiträge KTG	200.00		200.00		118.00	
3090.00	Aus- und Weiterbildung des Personals	1'300.00		1'300.00			
3100.00	Büromaterial	100.00		200.00			
3101.01	Verbrauchsmaterial, Benzin	100.00		200.00			
3101.02	Signaltafeln, polizeil. Massnahmen					51'907.25	
3101.03	Parkuhren, Unterhaltsmaterial					216'652.30	
3101.04	Wasserankauf von Uster	55'000.00		55'000.00			
3101.05	Wasserankauf GOG und Vororte	250'000.00		250'000.00			
3111.00	Anschaffung Apparate, Maschinen, Geräte, Fahrzeuge, Werkzeuge	3'800.00		2'000.00		422.10	
3130.00	Dienstleistungen Dritter	31'000.00		40'200.00		21'914.40	
3134.00	Sachversicherungsprämien	700.00		700.00		625.10	
3143.00	Unterhalt übrige Tiefbauten	83'000.00		74'500.00		58'781.35	
3151.00	Unterhalt Apparate, Maschinen, Geräte, Fahrzeuge, Werkzeuge	500.00		1'000.00		352.35	
3300.30	Planmässige Abschreibungen übrige Tiefbauten VV	91'600.00		83'500.00		63'152.00	
3300.60	Planmässige Abschreibungen Mobilien VV			5'300.00		5'347.00	
3510.00	Einlagen in Spezialfinanzierungen des Eigenkapitals			3'100.00		31'609.52	
3900.00	Interne Verrechnung von Material- und Warenbezügen	7'800.00		10'200.00		5'200.00	
3910.00	Interne Verrechnung von Dienstleistungen	35'400.00		41'600.00		35'100.00	

Bezeichnung		Aufwand	Budget 2023 Ertrag	Aufwand	Budget 2022 Ertrag	Aufwand	Rechnung 2021 Ertrag
3940.00	Interne Verrechnung von kalkulatorischen Zinsen und Finanzaufwand	15'700.00					
4240.01	Benützungsgebühren Bootsplätze						444'934.15
4240.02	Anmeldegebühren Bootsplätze						74'063.40
4240.11	Wasserabgabe an Private		500'000.00		500'000.00		
4240.12	Wasserabgabe an Gewerbe		95'000.00		95'000.00		
4240.13	Bauwasser und öffentliche Brunnen		300.00		200.00		
4260.00	Rückerstattungen und Kostenbeteiligungen Dritter		1'000.00		1'000.00		
4510.00	Entnahmen aus Spezialfinanzierungen des Eigenkapitals		800.00				
4631.00	Beiträge von Kantonen und Konkordaten		10'400.00		10'400.00		10'336.00
4940.00	Interne Verrechnung von kalkulatorischen Zinsen und Finanzaufwand		7'400.00				
7200	Abwasserbeseitigung	10'000.00		10'000.00		8'033.55	
3143.00	Unterhalt übrige Tiefbauten	10'000.00		10'000.00		8'033.55	
7201	Abwasserbeseitigung (Gemeindebetrieb)	208'800.00	918'800.00	198'500.00	898'500.00	174'698.48	893'245.88
3010.00	Löhne des Verwaltungs- und Betriebspersonals	19'700.00		19'700.00		19'695.13	
3050.00	AG-Beiträge AHV, IV, EO, ALV, Verwaltungskosten	1'300.00		1'300.00		1'557.00	
3052.00	AG-Beiträge Pensionskassen	2'300.00		2'100.00		2'095.00	
3053.00	AG-Beiträge an Unfall- und Personal-Haftpflichtversicherungen	300.00		100.00		230.00	
3054.00	AG-Beiträge FAK	200.00		200.00		161.00	
3055.00	AG-Beiträge KTG	100.00		100.00		73.00	
3120.01	Wasser, Kehricht, Strom, Wärme SH Breiti					30'123.40	
3120.02	Wasser, Kehricht, Strom, Wärme KG Ocht					40'594.25	
3120.05	Pumpwerk Städtli, Furen und Grossriet	28'800.00		25'600.00			
3120.06	Pumpwerk und Regenklärbecken Stogelwis	34'000.00		30'300.00			
3130.00	Dienstleistungen Dritter	11'300.00		8'400.00		11'266.50	
3143.00	Unterhalt übrige Tiefbauten	65'000.00		65'000.00		53'792.40	
3300.30	Planmässige Abschreibungen übrige Tiefbauten VV	36'100.00		32'800.00		8'710.80	
3900.00	Interne Verrechnung von Material- und Warenbezügen	4'800.00		6'300.00		3'300.00	
3910.00	Interne Verrechnung von Dienstleistungen	3'100.00		6'600.00		3'100.00	
3940.00	Interne Verrechnung von kalkulatorischen Zinsen und Finanzaufwand	1'800.00					
4240.01	Benützungsgebühren Bootsplätze						728'951.75
4240.21	Kanalisationsgebühren		825'000.00		825'000.00		
4240.22	Beitrag Stadt Uster an Kosten Stogelwis		6'000.00		6'000.00		
4260.00	Rückerstattungen und Kostenbeteiligungen Dritter		500.00		500.00		471.95
4510.00	Entnahmen aus Spezialfinanzierungen des Eigenkapitals		81'200.00		67'000.00		163'822.18
4940.00	Interne Verrechnung von kalkulatorischen Zinsen und Finanzaufwand		6'100.00				

	Bezeichnung	Budget 2023		Budget 2022		Rechnung 2021	
		Aufwand	Ertrag	Aufwand	Ertrag	Aufwand	Ertrag
7202	Kläranlagen (Gemeindebetrieb)	710'000.00		700'000.00		718'547.40	
3612.00	Entschädigung an Gemeinden und Zweckverbände	710'000.00		700'000.00		718'547.40	
7300	Abfallwirtschaft (allgemein)	1'500.00		1'500.00		688.15	
3130.00	Dienstleistungen Dritter	1'500.00		1'500.00		688.15	
7301	Abfallwirtschaft (Gemeindebetrieb)	570'600.00	570'600.00	567'300.00	567'300.00	566'836.91	566'836.91
3010.00	Löhne des Verwaltungs- und Betriebspersonals	5'300.00		9'500.00		9'455.94	
3050.00	AG-Beiträge AHV, IV, EO, ALV, Verwaltungskosten	300.00		600.00		748.00	
3052.00	AG-Beiträge Pensionskassen	200.00		1'100.00		1'006.00	
3053.00	AG-Beiträge an Unfall- und Personal-Haftpflichtversicherungen	100.00		100.00		110.00	
3054.00	AG-Beiträge FAK	100.00		100.00		77.00	
3055.00	AG-Beiträge KTG	100.00		100.00		35.00	
3119.01	Anschaffungen übrige nicht aktivierbare Anlagen	30'200.00		17'500.00		21'587.35	
3130.01	Porto, Telefon					202'130.40	
3130.02	Anlässe, Geschenke					130'321.25	
3130.03	Mitgliederbeiträge					2'344.95	
3130.04	Kredit Städtlifäscht					15'701.45	
3130.05	Organisationsentwicklung, Expertisen					1'316.77	
3130.06	Nachführen Gemeindearchiv					511.30	
3130.07	Polizeidienste Alphaprotect					39'202.65	
3130.31	Hauskehricht	195'000.00		186'000.00			
3130.32	Kompostierung	120'000.00		102'500.00			
3130.33	Häckseldienst	5'000.00		6'000.00			
3130.34	Altglas	15'400.00		15'400.00			
3130.35	Metallsammlung	4'000.00		4'600.00			
3130.36	Oelentsorgung	800.00		850.00			
3130.37	Altpapier, Karton	40'000.00		45'000.00			
3130.39	Verschiedene Dienstleistungen (Abfall)	23'800.00		23'700.00			
3130.99	Dienstleistungen Dritter Diverses					12'988.85	
3510.00	Einlagen in Spezialfinanzierungen des Eigenkapitals			24'950.00			
3900.00	Interne Verrechnung von Material- und Warenbezügen	1'300.00				1'600.00	
3900.01	Hauskehricht, IV Material- und Warenbezüge			3'000.00			
3910.01	Hauskehricht, IV Dienstleistungen	97'600.00		92'300.00		96'700.00	
3910.03	Häckseldienst, IV Dienstleistungen	6'200.00		7'600.00		6'100.00	
3910.99	Verschiedene Entsorgungen, IV Dienstleistungen	25'200.00		26'400.00		24'900.00	
4240.01	Benützungsgebühren Bootsplätze						266'809.82
4240.02	Anmeldegebühren Bootsplätze						207'284.11
4240.04	Altglas (vorgezogene Entsorgungsgebühren)						13'278.34
4240.05	Metallsammlung						84.22
4240.07	Altpapier						25'906.95
4240.31	Sackgebühren		260'000.00		247'000.00		
4240.32	Kehrichtgebühren (Grundgebühren)		253'000.00		276'000.00		
4240.33	Kompostierung		2'000.00		3'000.00		
4240.34	Altglas (vorgezogene Entsorgungsgebühren)		13'000.00		13'000.00		

Bezeichnung	Budget 2023		Budget 2022		Rechnung 2021	
	Aufwand	Ertrag	Aufwand	Ertrag	Aufwand	Ertrag
4240.35	Metallsammlung		100.00			
4240.37	Altpapier, Karton		25'000.00		28'000.00	
4240.39	Verschiedene Entsorgungen		500.00		300.00	
4240.99	Verschiedene Entsorgungen					885.99
4510.00	Entnahmen aus Spezialfinanzierungen des Eigenkapitals		16'500.00			52'587.48
4940.00	Interne Verrechnung von kalkulatorischen Zinsen und Finanzaufwand		500.00			
7410	Gewässerverbauungen	15'900.00		15'900.00		16'710.43
3142.00	Unterhalt Wasserbau	10'000.00		10'000.00		10'808.43
3300.20	Planmässige Abschreibungen Wasserbau VV	5'900.00		5'900.00		5'902.00
7500	Arten- und Landschaftsschutz	38'900.00	25'100.00	39'800.00	25'100.00	34'915.74
3000.00	Entschädigungen, Tag- und Sitzungsgelder an Behörden und Kommissionen	8'000.00		8'000.00		3'540.00
3101.00	Betriebs-, Verbrauchsmaterial	2'000.00		4'000.00		889.90
3130.00	Dienstleistungen Dritter	15'000.00		15'000.00		17'233.59
3140.00	Unterhalt an Grundstücken	2'300.00		2'300.00		1'891.25
3636.00	Beiträge an private Organisationen ohne Erwerbszweck	9'500.00		9'500.00		9'361.00
3910.00	Interne Verrechnung von Dienstleistungen	2'100.00		1'000.00		2'000.00
4611.00	Entschädigungen von Kantonen und Konkordaten		2'300.00		2'300.00	1'891.25
4631.00	Beiträge von Kantonen und Konkordaten		22'800.00		22'800.00	22'792.00
7690	Übrige Bekämpfung von Umweltverschmutzung	18'600.00		18'600.00		13'040.30
3130.00	Dienstleistungen Dritter	18'600.00		18'600.00		13'040.30
7710	Friedhof und Bestattung	214'600.00	57'000.00	187'700.00	44'000.00	206'429.00
3111.00	Anschaffung Apparate, Maschinen, Geräte, Fahrzeuge, Werkzeuge	3'200.00		10'000.00		3'712.40
3130.00	Dienstleistungen Dritter	13'000.00		15'000.00		
3130.01	Porto, Telefon					74'925.20
3130.02	Anlässe, Geschenke					91'791.30
3130.10	Bestattungskosten	58'400.00		53'000.00		
3130.11	Friedhofgärtner	94'200.00		88'500.00		
3130.99	Dienstleistungen Dritter Diverses					7'418.85
3143.00	Unterhalt übrige Tiefbauten	7'200.00		7'200.00		4'448.25
3300.30	Planmässige Abschreibungen übrige Tiefbauten VV	20'100.00		2'800.00		5'833.00
3910.00	Interne Verrechnung von Dienstleistungen	18'500.00		11'200.00		18'300.00
4260.01	Rückerstattungen für Bestattungen		6'200.00		6'000.00	6'384.60
4260.02	Abgeltung Familiengräber		10'800.00		8'000.00	5'400.00
4260.03	Abgeltung Grabbepflanzungen		40'000.00		30'000.00	70'818.50
7790	Übriger Umweltschutz	600.00		600.00		600.00
3636.00	Beiträge an private Organisationen ohne Erwerbszweck	600.00		600.00		600.00

Bezeichnung		Aufwand	Budget 2023 Ertrag	Aufwand	Budget 2022 Ertrag	Aufwand	Rechnung 2021 Ertrag
7900	Raumordnung	146'200.00		116'600.00		128'010.26	
3130.00	Dienstleistungen Dritter	100'600.00		85'600.00		102'366.56	
3320.90	Planmässige Abschreibungen übrige immaterielle Anlagen	25'600.00		11'000.00		10'543.00	
3634.00	Beiträge an öffentliche Unternehmungen	20'000.00		20'000.00		15'100.70	
8	VOLKSWIRTSCHAFT	50'200.00	466'500.00	20'000.00	465'200.00	60'984.50	579'824.75
	Nettoergebnis	416'300.00		445'200.00		518'840.25	
8120	Landwirtschaftliche Strukturverbesserungen	3'000.00		2'000.00		3'704.55	
3141.00	Unterhalt Strassen/Verkehrswege	3'000.00		2'000.00		3'704.55	
8140	Landwirtschaftliche Produktionsverbesserung Pflanzen	42'700.00	200.00	11'500.00	200.00	6'337.60	
3000.00	Entschädigungen, Tag- und Sitzungsgelder an Behörden und Kommissionen	2'000.00		2'000.00		2'000.00	
3130.00	Dienstleistungen Dritter	20'000.00		9'500.00		4'337.60	
3320.90	Planmässige Abschreibungen übrige immaterielle Anlagen	20'700.00					
4631.00	Beiträge von Kantonen und Konkordaten		200.00		200.00		
8200	Forstwirtschaft, Hauptbetrieb	4'500.00		6'500.00		2'942.35	
3130.00	Dienstleistungen Dritter	500.00		500.00			
3612.00	Entschädigung an Gemeinden und Zweckverbände	4'000.00		6'000.00		2'942.35	
8500	Industrie, Gewerbe, Handel					48'000.00	-4'515.00
3635.00	Beiträge an private Unternehmungen					48'000.00	
4631.00	Beiträge von Kantonen und Konkordaten						-16'515.00
4635.00	Beiträge an private Unternehmungen						12'000.00
8600	Banken und Versicherungen		390'500.00		387'000.00		506'956.75
4604.00	Anteil an Erträgen öffentlicher Unternehmungen		390'500.00		387'000.00		506'956.75
8710	Elektrizität (allgemein)		75'800.00		78'000.00		77'383.00
4604.00	Anteil an Erträgen öffentlicher Unternehmungen		75'800.00		78'000.00		77'383.00
9	FINANZEN UND STEUERN	354'900.00	20'546'400.00	396'300.00	19'362'900.00	1'502'930.52	22'111'316.23
	Nettoergebnis	20'191'500.00		18'966'600.00		20'608'385.71	
9100	Allgemeine Gemeindesteuern	12'000.00	17'853'800.00	12'000.00	17'417'600.00	253'074.28	19'593'668.78
3181.00	Tatsächliche Forderungsverluste	12'000.00		12'000.00		253'074.28	
4000.00	Einkommenssteuern natürliche Personen Rechnungsjahr		10'200'000.00		10'400'000.00		10'695'030.15
4000.10	Einkommenssteuern natürliche Personen früherer Jahre		200'000.00		480'000.00		1'396'780.25
4000.20	Nachsteuern Einkommenssteuern natürliche Personen		16'000.00		16'000.00		14'560.20

Bezeichnung		Budget 2023	Budget 2022	Rechnung 2021		
		Aufwand	Ertrag	Aufwand	Ertrag	
4000.40	Aktive Steuerauscheidungen Einkommenssteuern natürliche Personen		52'000.00		32'000.00	46'960.25
4000.50	Passive Steuerauscheidungen Einkommenssteuern natürliche Personen		-700'000.00		-540'000.00	-686'233.85
4000.60	Anrechnung ausländischer Quellensteuern natürliche Personen		-40'000.00		-20'000.00	-42'067.30
4001.00	Vermögenssteuern natürliche Personen Rechnungsjahr		2'240'000.00		2'160'000.00	2'207'762.40
4001.10	Vermögenssteuern natürliche Personen früherer Jahre		80'000.00		80'000.00	89'148.45
4001.20	Nachsteuern Vermögenssteuern natürliche Personen		5'600.00		20'000.00	3'606.30
4001.40	Aktive Steuerauscheidungen Vermögenssteuern natürliche Personen		100'000.00		24'000.00	97'446.05
4001.50	Passive Steuerauscheidungen Vermögenssteuern natürliche Personen		-140'000.00		-120'000.00	-144'499.80
4002.00	Quellensteuern natürliche Personen		80'000.00		80'000.00	482'543.86
4008.00	Personalsteuern		105'000.00		100'000.00	104'085.07
4010.00	Gewinnsteuern juristische Personen Rechnungsjahr		5'200'000.00		5'680'000.00	5'701'847.20
4010.10	Gewinnsteuern juristische Personen früherer Jahre		2'300'000.00		3'000'000.00	2'323'915.05
4010.20	Nachsteuern Gewinnsteuern juristische Personen		800.00		800.00	
4010.40	Aktive Steuerauscheidungen Gewinnsteuern juristische Personen		80'000.00		96'000.00	69'469.45
4010.50	Passive Steuerauscheidungen Gewinnsteuern juristische Personen		-2'300'000.00		-4'500'000.00	-3'157'665.35
4011.00	Kapitalsteuern juristische Personen Rechnungsjahr		360'000.00		320'000.00	350'300.05
4011.10	Kapitalsteuern juristische Personen früherer Jahre		12'000.00		120'000.00	36'246.20
4011.20	Nachsteuern Kapitalsteuern juristische Personen		800.00		800.00	
4011.40	Aktive Steuerauscheidungen Kapitalsteuern juristische Personen		4'000.00		4'000.00	3'342.55
4011.50	Passive Steuerauscheidungen Kapitalsteuern juristische Personen		-2'400.00		-16'000.00	1'091.60
9101	Sondersteuern	5'700.00	2'034'400.00	5'600.00	1'383'500.00	1'574'165.75
3631.00	Beiträge an Kantone und Konkordate					5'610.00
3631.01	Kostenanteil an den Hundesteuern	5'700.00		5'600.00		
4022.00	Grundstückgewinnsteuern		2'000'000.00		1'350'000.00	1'541'045.75
4033.00	Hundesteuern		34'400.00		33'500.00	33'120.00
9300	Finanz- und Lastenausgleich		137'200.00	177'900.00	137'400.00	451'655.00
3621.50	Ressourcenausgleichsbeiträge			177'900.00		1'122'020.00
4631.01	Unterstützungsbeitrag STAF		137'200.00		110'900.00	122'982.00
4632.00	Beiträge von Gemeinden und Zweckverbänden				26'500.00	328'673.00
9500	Übrige Ertragsanteile		5'000.00		1'000.00	560.00

Bezeichnung		Budget 2023	Budget 2022	Rechnung 2021		
	Aufwand	Ertrag	Aufwand	Ertrag	Aufwand	Ertrag
4120.00	Anteile Handels- und Gastgewerbepatente		5'000.00		1'000.00	560.00
9610	Zinsen	97'400.00	173'500.00	28'500.00	50'000.00	76'270.50
3181.00	Tatsächliche Forderungsverluste	900.00		900.00		221.45
3401.00	Verzinsung Finanzverbindlichkeiten	56'500.00		3'600.00		3'258.14
3499.10	Vergütungszinsen auf Steuern	24'000.00		24'000.00		14'485.25
3940.00	Interne Verrechnung von kalkulatorischen Zinsen und Finanzaufwand	16'000.00				
4400.00	Zinsen flüssige Mittel					5.65
4401.10	Zinsen auf Steuerforderungen		80'000.00		50'000.00	74'464.85
4402.00	Zinsen Finanzanlagen					1'800.00
4940.00	Interne Verrechnung von kalkulatorischen Zinsen und Finanzaufwand		93'500.00			
9620	Emissionskosten	10'000.00				
3420.00	Kapitalbeschaffung und -verwaltung	10'000.00				
9630	Liegenschaften des Finanzvermögens	202'800.00	314'100.00	106'800.00	305'200.00	308'020.60
3010.00	Löhne des Verwaltungs- und Betriebspersonals	26'600.00		26'100.00		26'107.25
3050.00	AG-Beiträge AHV, IV, EO, ALV, Verwaltungskosten	1'700.00		1'700.00		2'064.00
3052.00	AG-Beiträge Pensionskassen	4'000.00		2'800.00		2'777.00
3053.00	AG-Beiträge an Unfall- und Personal-Haftpflichtversicherungen	400.00		100.00		305.00
3054.00	AG-Beiträge FAK	300.00		300.00		214.00
3055.00	AG-Beiträge KTG	200.00		100.00		97.00
3430.00	Baulicher Unterhalt Grundstücke FV	1'000.00		1'000.00		
3430.40	Baulicher Unterhalt Gebäude FV	16'000.00		4'000.00		
3430.42	MFH Schloss-Str. 1, Unterhalt	4'000.00		4'000.00		4'989.60
3430.43	Bauernhaus Furren, Unterhalt	6'200.00		6'200.00		5'391.70
3430.44	Haus ehem. Maag, Unterhalt	3'000.00		3'000.00		2'785.35
3430.45	Alte Post, Unterhalt	3'000.00		3'000.00		3'702.10
3430.46	Schulmaisonetten, Unterhalt	13'000.00		8'000.00		10'138.05
3430.47	Heizung Schloss-Strasse, Unterhalt					551.40
3431.40	Mieten und Benützungskosten	14'200.00		14'200.00		14'228.40
3439.10	Ver- und Entsorgung	8'000.00		7'200.00		6'991.80
3439.30	Sachversicherungsprämien	2'800.00		2'500.00		2'778.50
3439.60	Honorare externe Berater, Gutachter, Fachexperten etc.	1'000.00		1'000.00		
3900.00	Interne Verrechnung von Material- und Warenbezügen	6'500.00		8'400.00		4'300.00
3910.00	Interne Verrechnung von Dienstleistungen	14'900.00		13'200.00		14'800.00
3940.00	Interne Verrechnung von kalkulatorischen Zinsen und Finanzaufwand	76'000.00				
4430.00	Pacht- und Mietzinse Liegenschaften FV		10'000.00		2'400.00	2'550.00
4430.02	MFH Schloss-Str. 1, Mietzinserträge		67'000.00		67'000.00	67'060.80
4430.03	Bauernhaus Furren, Mietzinserträge		57'000.00		57'000.00	57'000.00
4430.04	Haus ehem. Maag, Mietzinserträge		20'500.00		20'500.00	20'484.00
4430.05	Alte Post, Mietzinserträge		22'100.00		22'100.00	22'128.00
4430.06	Schulmaisonetten, Mietzinserträge		118'000.00		118'000.00	117'943.80

Bezeichnung		Budget 2023		Budget 2022		Rechnung 2021	
		Aufwand	Ertrag	Aufwand	Ertrag	Aufwand	Ertrag
4430.09	Div. Liegenschaften FV, Mietzinserträge		18'200.00		18'200.00		18'254.00
4439.00	Übriger Liegenschaftenertrag FV		1'300.00				2'600.00
9690	Finanzvermögen, Übriges						103'500.00
4410.00	Gewinne aus Verkäufen von Aktien und Anteilscheinen FV						103'500.00
9710	Rückverteilungen aus CO2-Abgabe		1'400.00		2'700.00		1'435.35
4699.10	Rückverteilung CO2-Abgabe		1'400.00		2'700.00		1'435.35
9951	Zweckgebundene Zuwendungen	27'000.00	27'000.00	65'500.00	65'500.00	2'040.25	2'040.25
3502.00	Einlagen in Legate und Stiftungen des Fremdkapitals	2'000.00				94.25	
3635.00	Beiträge an private Unternehmungen	25'000.00		65'500.00			
3636.00	Beiträge an private Organisationen ohne Erwerbszweck					1'110.00	
3637.00	Beiträge an private Haushalte					836.00	
4390.00	Übriger Ertrag						94.25
4502.00	Entnahmen aus Legaten und Stiftungen des Fremdkapitals		25'000.00		65'500.00		1'946.00
4940.00	Interne Verrechnung von kalkulatorischen Zinsen und Finanzaufwand		2'000.00				

	Bezeichnung	Budget 2023		Budget 2022		Rechnung 2021	
		Ausgaben	Einnahmen	Ausgaben	Einnahmen	Ausgaben	Einnahmen
0	ALLGEMEINE VERWALTUNG Nettoergebnis					660'905.15	660'905.15
1	ÖFFENTLICHE ORDNUNG UND SICHERHEIT Nettoergebnis	80'000.00	40'000.00 40'000.00	80'000.00	40'000.00 40'000.00		
2	BILDUNG Nettoergebnis	3'744'000.00	3'744'000.00	1'643'000.00	1'643'000.00	390'677.85	390'677.85
3	KULTUR, SPORT UND FREIZEIT Nettoergebnis	200'000.00	200'000.00	60'000.00	15'000.00 45'000.00		
4	GESUNDHEIT Nettoergebnis					15'000.00	15'000.00
5	SOZIALE SICHERHEIT Nettoergebnis	108'500.00	108'500.00	108'500.00	108'500.00	542'500.00	542'500.00
6	VERKEHR UND NACHRICHTENÜBERMITTLUNG Nettoergebnis	350'000.00	350'000.00	133'000.00	133'000.00		
7	UMWELTSCHUTZ UND RAUMORDNUNG Nettoergebnis	1'515'000.00	70'000.00 1'445'000.00	2'527'000.00	446'000.00 2'081'000.00	1'161'761.19	74'276.95 1'087'484.24
8	VOLKSWIRTSCHAFT Nettoergebnis	90'000.00	90'000.00	90'000.00	90'000.00	-16'883.75 10'883.75	-6'000.00

Konto	Bezeichnung	Budget 2023		Budget 2022		Rechnung 2021	
		Ausgaben	Einnahmen	Ausgaben	Einnahmen	Ausgaben	Einnahmen
0	ALLGEMEINE VERWALTUNG					660'905.15	
	Nettoergebnis						660'905.15
0220	Übrige allgemeine Dienste					28'292.80	
5200.00	Software					28'292.80	
220.5200.03	Anschaffung neue Gemeindeapplikation					28'292.80	
0290	Verwaltungsliegenschaften, übrige					632'612.35	
5040.00	Hochbauten					632'612.35	
290.5040.01	Landenberghaus / Pfarrhaus, Bau- und Realisierungskredit					631'841.45	
290.5040.02	Gewerberaum Werkhof, Machbarkeit, Projektierung, Realisierung, Umbau für Asylzwecke					-1'200.00	
290.5040.05	Sanierung Fassaden Werkhof / Feuerwehr					1'970.90	
1	ÖFFENTLICHE ORDNUNG UND SICHERHEIT	80'000.00	40'000.00	80'000.00	40'000.00		
	Nettoergebnis		40'000.00		40'000.00		
1500	Feuerwehr	80'000.00	40'000.00	80'000.00	40'000.00		
5060.00	Mobilien	80'000.00		80'000.00			
1500.5060.01	Sanitätsfahrzeug Feuerwehr (JG 1997)			80'000.00			
1500.5060.02	Verkehrsgruppenfahrzeug VA-Feuerwehr (JG 1999)	80'000.00					
6310.00	Investitionsbeiträge von Kantonen und Konkordaten		40'000.00		40'000.00		
1500.6310.00	Investitionsbeiträge von Kantonen und Konkordaten		40'000.00		40'000.00		
2	BILDUNG	3'744'000.00		1'643'000.00		390'677.85	
	Nettoergebnis		3'744'000.00		1'643'000.00		390'677.85
2110	Kindergarten	50'000.00					
5060.00	Mobilien	50'000.00					
2110.5060.01	Möbiliar Neubauten, Kindergarten Müllerwis	50'000.00					
2120	Primarstufe	104'000.00		43'000.00		64'241.55	
5060.00	Mobilien	104'000.00		43'000.00		64'241.55	
2120.5060.01	Anschaffung Hardware inkl. Erstinstallation	43'000.00		43'000.00		64'241.55	
2120.5060.02	Möbiliar Neubauten, Gruppenräume Primarstufe	61'000.00					
2170	Schulliegenschaften	3'590'000.00		1'600'000.00		326'436.30	
5040.00	Hochbauten	3'590'000.00		1'600'000.00		326'436.30	
2170.5040.03	Schulraumentwicklung					62'315.55	
2170.5040.05	SRE Baustein A+B, Projektierungskredit			650'000.00		9'289.55	
2170.5040.07	SRE Baustein C, Anbau Gruppenräume Trakt 2, Projektierung			450'000.00		131'033.45	
2170.5040.08	SRE Baustein D, Sanierung und Erweiterung KiGa Müllerwis, Projektierung			450'000.00		123'797.75	

Konto	Bezeichnung	Budget 2023		Budget 2022		Rechnung 2021	
		Ausgaben	Einnahmen	Ausgaben	Einnahmen	Ausgaben	Einnahmen
2170.5040.11	Ersatz Turnhallenbelag			50'000.00			
2170.5040.12	SRE Baustein C, Anbau Gruppenräume Trakt 2, Realisierung	1'780'000.00					
2170.5040.13	SRE Baustein D, Sanierung und Erweiterung KiGa Müllerwis, Realisierung	1'410'000.00					
2170.5040.14	Kindergarten Ocht, Anbau Pavillion für KITA	400'000.00					
3	KULTUR, SPORT UND FREIZEIT	200'000.00		60'000.00	15'000.00		
	Nettoergebnis		200'000.00		45'000.00		
3410	Sport	200'000.00		60'000.00	15'000.00		
5030.00	Übrige Tiefbauten	200'000.00					
3410.5030.01	Fussballplatz Grossriet, Sanierung / Ersatz Kunstrasen	200'000.00					
5060.00	Mobilien			60'000.00			
3410.5060.01	Beschaffung neue Mietboote			60'000.00			
6460.00	Rückzahlung von Darlehen an private Organisationen ohne Erwerbszweck				15'000.00		
3410.6460.00	Rückzahlung von Darlehen an private Organisationen ohne Erwerbszweck				15'000.00		
4	GESUNDHEIT						15'000.00
	Nettoergebnis					15'000.00	
4120	Kranken-, Alters- und Pflegeheime						15'000.00
6540.00	Übertragung von Beteiligungen an öffentlichen Unternehmungen ins FV						15'000.00
4120.6540.00	Übertragung von Beteiligungen an öffentlichen Unternehmungen ins FV						15'000.00
5	SOZIALE SICHERHEIT		108'500.00		108'500.00		542'500.00
	Nettoergebnis	108'500.00		108'500.00		542'500.00	
5340	Wohnen im Alter (ohne Pflege)		108'500.00		108'500.00		542'500.00
6450.00	Rückzahlung von Darlehen an private Unternehmungen		108'500.00		108'500.00		542'500.00
5340.6450.00	Rückzahlung Darlehen Zentrum im Hof		108'500.00		108'500.00		542'500.00
6	VERKEHR UND NACHRICHTENÜBERMITTLUNG	350'000.00		133'000.00			
	Nettoergebnis		350'000.00		133'000.00		
6150	Gemeindestrassen	350'000.00		133'000.00			
5010.00	Strassen und Verkehrswege	350'000.00		133'000.00			
6150.5010.07	Im Städtli, Absperrung Poller Zufahrt Städtli	133'000.00		133'000.00			
6150.5010.10	Brücke Städtli	50'000.00					
6150.5010.11	GVK: Wege bei Schule	70'000.00					
6150.5010.14	Langacherweg, Sanierung Strasse	97'000.00					
7	UMWELTSCHUTZ UND RAUMORDNUNG	1'515'000.00	70'000.00	2'527'000.00	446'000.00	1'161'761.19	74'276.95

Konto	Bezeichnung	Budget 2023		Budget 2022		Rechnung 2021	
		Ausgaben	Einnahmen	Ausgaben	Einnahmen	Ausgaben	Einnahmen
	Nettoergebnis		1'445'000.00		2'081'000.00		1'087'484.24
7101	Wasserwerk (Gemeindebetrieb)	214'000.00	30'000.00	447'000.00	30'000.00	593'660.00	29'443.05
5030.00	Übrige Tiefbauten	214'000.00		447'000.00		593'660.00	
7101.5030.03	Im Baumgarten, Sanierung Wasserleitung					77'904.40	
7101.5030.06	Awandelweg, Sanierung Wasserleitung					-28'551.80	
7101.5030.07	Druckerhöhungspumpwerk Grossriet, Innenausbau					107'166.70	
7101.5030.09	Im Espach, Sanierung WL					107'443.55	
7101.5030.10	Wildsbergstrasse (Teil Richtung Uster), Sanierung WL					119'720.30	
7101.5030.11	In der Mettmen, Sanierung WL					102'939.70	
7101.5030.14	Grossrietstrasse, Teil-Ersatz Wasserleitung					107'037.15	
7101.5030.15	Am Pfisterhölzli (entlang Gemeindegrenze), Sanierung WL			93'000.00			
7101.5030.16	Reservoir Homberg, Innenbeschichtung Schieberhaus	5'000.00					
7101.5030.17	Sandbühlstrasse (Bereich im Wald), Sanierung WL			354'000.00			
7101.5030.19	Integration Betriebswarte nach Volketswil	102'000.00					
7101.5030.20	Reservoir Homberg, Innenverrohrung	10'000.00					
7101.5030.21	Langacherweg, Sanierung WL	97'000.00					
6370.00	Investitionsbeiträge von privaten Haushalten		30'000.00		30'000.00		29'443.05
7101.6370.00	Wasseranschlussgebühren		30'000.00		30'000.00		29'443.05
7201	Abwasserbeseitigung (Gemeindebetrieb)	200'000.00	40'000.00	1'300'000.00	416'000.00	301'333.50	44'833.90
5030.00	Übrige Tiefbauten	200'000.00		1'300'000.00		301'333.50	
7201.5030.03	Kanalsanierung (Inliner- und Roboterarbeiten)	100'000.00		100'000.00		96'344.90	
7201.5030.05	Awandelweg, Strassenentwässerung					10'014.10	
7201.5030.06	Regenbecken Stoggelwis, Sanierung			1'100'000.00		183'293.90	
7201.5030.08	Kanalisationsuntersuchung (private Hausanschl.)	100'000.00		100'000.00		50'632.80	
7201.5030.09	Awandelweg, Sanierung AWL					-38'952.20	
6320.00	Investitionsbeiträge von Gemeinden und Zweckverbänden				376'000.00		
7201.6320.00	Investitionsbeiträge von Gemeinden und Zweckverbänden				376'000.00		
6370.00	Investitionsbeiträge von privaten Haushalten		40'000.00		40'000.00		44'833.90
7201.6370.00	Kanalisationsanschlussgebühren		40'000.00		40'000.00		44'833.90
7410	Gewässerverbauungen	700'000.00		700'000.00		64'381.95	
5020.00	Wasserbau	700'000.00		700'000.00		64'381.95	
7410.5020.02	Werrikerbach, Teilprojekt A	650'000.00		600'000.00		64'381.95	
7410.5020.03	Werrikerbach, Teilprojekt B	50'000.00		100'000.00			
7710	Friedhof und Bestattung	200'000.00		50'000.00		145'679.44	
5030.00	Übrige Tiefbauten	200'000.00		50'000.00		145'679.44	
7710.5030.01	Friedhof Awandel, Sanierung Wasserleitung und Aussenumgebung					108'894.15	
7710.5030.02	Unterhalt Friedhofgebäude			50'000.00		36'785.29	
7710.5030.03	Ausserordentliche Instandsetzungsarbeiten	200'000.00					

Konto	Bezeichnung	Budget 2023		Budget 2022		Rechnung 2021	
		Ausgaben	Einnahmen	Ausgaben	Einnahmen	Ausgaben	Einnahmen
7900	Raumordnung	201'000.00		30'000.00		56'706.30	
5290.00	Übrige immaterielle Anlagen	201'000.00		30'000.00		56'706.30	
7900.5290.01	Gesamtverkehrskonzept (GVK)					19'973.05	
7900.5290.02	Revision BZO	20'000.00		30'000.00		36'733.25	
7900.5290.03	Tempo 30: Signalisationen und Markierungen	100'000.00					
7900.5290.04	Revision Kernzonenplanung	30'000.00					
7900.5290.05	BVK Tumigerstrasse	51'000.00					
8	VOLKSWIRTSCHAFT	90'000.00		90'000.00		-16'883.75	-6'000.00
	Nettoergebnis		90'000.00		90'000.00	10'883.75	
8140	Landwirtschaftliche Produktionsverbesserung Pflanzen	90'000.00		90'000.00		27'116.25	
5290.00	Übrige immaterielle Anlagen	90'000.00		90'000.00		27'116.25	
8140.5290.01	Biodiversitätsstrategie	90'000.00		90'000.00		27'116.25	
8500	Industrie, Gewerbe, Handel					-44'000.00	-6'000.00
5450.00	Darlehen an private Unternehmungen					-44'000.00	
8500.5450.00	Darlehen an private Unternehmungen					-44'000.00	
6450.00	Rückzahlung von Darlehen an private Unternehmungen						-6'000.00
8500.6450.00	Rückzahlung von Darlehen an private Unternehmungen						-6'000.00

Bezeichnung		Ausgaben	Budget 2023 Einnahmen	Ausgaben	Budget 2022 Einnahmen	Ausgaben	Rechnung 2021 Einnahmen
963	Liegenschaften des Finanzvermögens Nettoergebnis	230'000.00	230'000.00	200'000.00	200'000.00	51'904.07	51'904.07

Konto	Bezeichnung	Budget 2023		Budget 2022		Rechnung 2021	
		Ausgaben	Einnahmen	Ausgaben	Einnahmen	Ausgaben	Einnahmen
9	FINANZEN UND STEUERN	230'000.00		200'000.00		51'904.07	
	Nettoergebnis		230'000.00		200'000.00		51'904.07
9630	Liegenschaften des Finanzvermögens	230'000.00		200'000.00		51'904.07	
7040.00	Investitionen in Gebäude	230'000.00		200'000.00		51'904.07	
9630.7040.01	Bauernhaus Furen, Instandsetzung Oekonomieteil	100'000.00		200'000.00			
9630.7040.02	Fernwärmeanschluss Liegenschaft Schlossstrasse 1	130'000.00					
9630.7040.03	Fernwärmeanschluss Liegenschaft Im Städtli 13					51'904.07	

Anhang zum Budget

Bezeichnung		Aufwand	Budget 2023 Ertrag	Aufwand	Budget 2022 Ertrag	Aufwand	Rechnung 2021 Ertrag
0	ALLGEMEINE VERWALTUNG	451'400.00		490'200.00		451'124.69	
	Nettoergebnis		451'400.00		490'200.00		451'124.69
0220	Übrige allgemeine Dienste	11'100.00		43'000.00		11'018.00	
3320.00	Planmässige Abschreibungen Software	11'100.00		43'000.00		11'018.00	
0290	Verwaltungsliegenschaften, übrige	440'300.00		447'200.00		440'106.69	
3300.30	Planmässige Abschreibungen übrige Tiefbauten VV	400.00		400.00		445.00	
3300.40	Planmässige Abschreibungen Hochbauten VV	439'300.00		446'200.00		439'015.69	
3300.60	Planmässige Abschreibungen Mobilien VV	600.00		600.00		646.00	
1	ÖFFENTLICHE ORDNUNG UND SICHERHEIT	21'400.00		16'400.00		11'432.00	
	Nettoergebnis		21'400.00		16'400.00		11'432.00
1110	Polizei	3'000.00		3'000.00		2'997.00	
3300.40	Planmässige Abschreibungen Hochbauten VV	3'000.00		3'000.00		2'997.00	
1500	Feuerwehr	13'900.00		8'900.00		3'907.00	
3300.60	Planmässige Abschreibungen Mobilien VV	13'900.00		8'900.00		3'907.00	
1620	Zivilschutz	4'500.00		4'500.00		4'528.00	
3300.40	Planmässige Abschreibungen Hochbauten VV	4'500.00		4'500.00		4'528.00	
2	BILDUNG	668'600.00		373'000.00		367'419.23	
	Nettoergebnis		668'600.00		373'000.00		367'419.23
2110	Kindergarten	6'300.00					
3300.60	Planmässige Abschreibungen Mobilien VV	6'300.00					
2120	Primarstufe	38'600.00		29'600.00		9'318.00	
3300.60	Planmässige Abschreibungen Mobilien VV	38'600.00		29'600.00		9'318.00	
2170	Schulliegenschaften	623'700.00		343'400.00		358'101.23	
3300.30	Planmässige Abschreibungen übrige Tiefbauten VV	20'200.00		10'200.00		10'208.00	
3300.40	Planmässige Abschreibungen Hochbauten VV	599'200.00		328'900.00		343'590.23	
3300.60	Planmässige Abschreibungen Mobilien VV	4'300.00		4'300.00		4'303.00	
3	KULTUR, SPORT UND FREIZEIT	36'600.00		36'600.00		29'113.00	
	Nettoergebnis		36'600.00		36'600.00		29'113.00
3210	Bibliotheken	2'700.00		2'700.00		2'724.00	
3300.40	Planmässige Abschreibungen Hochbauten VV	2'700.00		2'700.00		2'724.00	
3410	Sport	33'900.00		33'900.00		26'389.00	
3300.30	Planmässige Abschreibungen übrige Tiefbauten VV	4'100.00		4'100.00		4'129.00	
3300.40	Planmässige Abschreibungen Hochbauten VV	22'300.00		22'300.00		22'260.00	

Bezeichnung		Aufwand	Budget 2023 Ertrag	Aufwand	Budget 2022 Ertrag	Aufwand	Rechnung 2021 Ertrag
3300.60	Planmässige Abschreibungen Mobilien VV	7'500.00		7'500.00			
4	GESUNDHEIT	18'900.00		18'900.00		18'892.00	
	Nettoergebnis		18'900.00		18'900.00		18'892.00
4120	Kranken-, Alters- und Pflegeheime	18'900.00		18'900.00		18'892.00	
3300.40	Planmässige Abschreibungen Hochbauten VV	18'900.00		18'900.00		18'892.00	
5	SOZIALE SICHERHEIT	39'000.00		39'000.00		38'905.00	
	Nettoergebnis		39'000.00		39'000.00		38'905.00
5730	Asylwesen	39'000.00		39'000.00		38'905.00	
3300.40	Planmässige Abschreibungen Hochbauten VV	39'000.00		39'000.00		38'905.00	
6	VERKEHR UND NACHRICHTENÜBERMITTLUNG	193'100.00		186'500.00		203'378.28	
	Nettoergebnis		193'100.00		186'500.00		203'378.28
6150	Gemeindestrassen	189'600.00		183'000.00		199'870.28	
3300.10	Planmässige Abschreibungen Strassen und Verkehrswege VV	119'200.00		112'600.00		129'439.28	
3300.40	Planmässige Abschreibungen Hochbauten VV	51'100.00		51'100.00		51'132.00	
3300.60	Planmässige Abschreibungen Mobilien VV	19'300.00		19'300.00		19'299.00	
6210	Öffentliche Verkehrsinfrastruktur	3'500.00		3'500.00		3'508.00	
3300.10	Planmässige Abschreibungen Strassen und Verkehrswege VV	3'500.00		3'500.00		3'508.00	
7	UMWELTSCHUTZ UND RAUMORDNUNG	179'300.00		141'300.00		99'487.80	
	Nettoergebnis		179'300.00		141'300.00		99'487.80
7101	Wasserwerk (Gemeindebetrieb)	91'600.00		88'800.00		68'499.00	
3300.30	Planmässige Abschreibungen übrige Tiefbauten VV	91'600.00		83'500.00		63'152.00	
3300.60	Planmässige Abschreibungen Mobilien VV			5'300.00		5'347.00	
7201	Abwasserbeseitigung (Gemeindebetrieb)	36'100.00		32'800.00		8'710.80	
3300.30	Planmässige Abschreibungen übrige Tiefbauten VV	36'100.00		32'800.00		8'710.80	
7410	Gewässerverbauungen	5'900.00		5'900.00		5'902.00	
3300.20	Planmässige Abschreibungen Wasserbau VV	5'900.00		5'900.00		5'902.00	
7710	Friedhof und Bestattung	20'100.00		2'800.00		5'833.00	
3300.30	Planmässige Abschreibungen übrige Tiefbauten VV	20'100.00		2'800.00		5'833.00	
7900	Raumordnung	25'600.00		11'000.00		10'543.00	
3320.90	Planmässige Abschreibungen übrige immaterielle Anlagen	25'600.00		11'000.00		10'543.00	

Bezeichnung		Aufwand	Budget 2023 Ertrag	Aufwand	Budget 2022 Ertrag	Aufwand	Rechnung 2021 Ertrag
8	VOLKSWIRTSCHAFT Nettoergebnis	20'700.00	20'700.00				
8140	Landwirtschaftliche Produktionsverbesserung Pflanzen	20'700.00					
3320.90	Planmässige Abschreibungen übrige immaterielle Anlagen	20'700.00					

Bezeichnung		Aufwand	Budget 2023 Ertrag	Aufwand	Budget 2022 Ertrag	Aufwand	Rechnung 2021 Ertrag
4	GESUNDHEIT Nettoergebnis	90'500.00	90'500.00	90'500.00	90'500.00	90'643.00	90'643.00
4120 3660.60	Kranken-, Alters- und Pflegeheime Planmässige Abschreibungen Investitionsbeiträge an private Organisationen ohne Erwerbszweck	90'500.00 90'500.00		90'500.00 90'500.00		90'643.00 90'643.00	
6	VERKEHR UND NACHRICHTENÜBERMITTLUNG Nettoergebnis	5'800.00	5'800.00	5'800.00	5'800.00	5'817.00	5'817.00
6210 3660.10	Öffentliche Verkehrsinfrastruktur Planmässige Abschreibungen Investitionsbeiträge an Kantone und Konkordate	5'800.00 5'800.00		5'800.00 5'800.00		5'817.00 5'817.00	

Anhang

Finanzkennzahlen

	Budget 2023	Budget 2022	Rechnung 2021		
Anzahl Einwohner	5'350	5350	5346		
Steuerfuss	80%	80%	80%		
Steuerkraft pro Einwohner (eigene Berechnung)	4'144	3740	4559		Richtwerte
Selbstfinanzierungsgrad	11%	15%	132%	> 100 %	ideal
Anteil der Nettoinvestitionen, der aus eigenen Mitteln finanziert werden kann.				80 - 100 %	gut bis vertretbar
				50 - 80 %	problematisch
				< 50 %	ungenügend
Zinsbelastungsanteil	0.0%	-0.1%	0.0%	0 - 4 %	gut
Anteil des laufenden Ertrags, welcher durch den Nettozinsaufwand gebunden ist.				4 - 9 %	genügend
				> 9 %	schlecht
Nettoverschuldungsquotient	62%	46%	-57%	< 100 %	gut
Anteil der direkten Steuern der natürlichen und juristischen Personen, der erforderlich wäre, um die Nettoschuld abzutragen.				100 - 150 %	genügend
				> 150 %	schlecht
Nettoschuld I pro Einwohnerin und Einwohner	2099	1108	-2101	< 0 Fr.	Nettovermögen
Verschuldung pro Einwohnerin und Einwohner in Franken.				1 - 1'000 Fr.	geringe Verschuldung
				1'001 - 2'500 Fr.	mittlere Verschuldung
				2'501 - 5'000 Fr.	hohe Verschuldung
				> 5'000 Fr.	sehr hohe Verschuldung

Investitionsprogramm 2023 - 2026 / Politische Gemeinde Greifensee

Verwaltungsvermögen (VV) & Finanzvermögen (FV)

Jahr	VV-Schule	VV-Gebühren	VV Übriges	VV-Total Investitionen	FV-Total Investitionen	Projekt
2023						
	1'780'000.00					SRE Baustein C, Anbau Gruppenräume Trakt 2, Realisierung
	1'410'000.00					SRE Baustein D, San. und Erw. KiGa Müllerwis, Realisierung
	400'000.00					Kindergarten Ocht, Anbau Pavillion für KITA
	61'000.00					Mobiliar Neubauten, Gruppenräume Primarstufe
	50'000.00					Mobiliar Neubauten, Kindergarten Müllerwis
	43'000.00					Anschaffung Hardware inkl. Erstinstallationen
		102'000.00				Integration Betriebswarte nach Volketswil
		100'000.00				Kanalsanierung (Inliner- und Roboterarbeiten)
		100'000.00				Kanalisationsuntersuchung (private Hausanschlüsse)
		97'000.00				Langacherweg, Sanierung Wasserleitung
		10'000.00				Reservoir Homberg, Innenverrohrung
		5'000.00				Reservoir Homberg, Innenbeschichtung Schieberhaus
		-30'000.00				Wasseranschlussgebühren
		-40'000.00				Kanalisationsanschlussgebühren
			650'000.00			Werrikerbach, Teilprojekt A
			200'000.00			Fussballplatz Grossriet, Sanierung / Ersatz Kunstrasen
			200'000.00			Ausserord. Instandsetzungsarbeiten Friedhof
			133'000.00			Im Städtli, Absperrung Poller Zufahrt Städtli
			100'000.00			Tempo 30: Signalisationen und Markierungen
			97'000.00			Langacherweg, Sanierung Strasse
			90'000.00			Biodiversitätsstrategie
			80'000.00			Verkehrsgruppenfahrzeug VA-Feuerwehr (JG 1999)
			70'000.00			GVK: Wege bei Schule
			51'000.00			BVK Tumigerstrasse
			50'000.00			Brücke Städtli
			50'000.00			Werrikerbach, Teilprojekt B
			30'000.00			Revision Kernzonenplanung
			20'000.00			Revision BZO
			-40'000.00			Subvention Sanitätsfahrzeug Feuerwehr
			-108'500.00			Rückzahlung Darlehen Zentrum im Hof
					130'000.00	Fernwärmeanschluss Liegenschaft Schlosstrasse 1
					100'000.00	Bauernhaus Furen, Instandsetzung Oekonomieteil
2023	3'744'000.00	344'000.00	1'672'500.00	5'760'500.00	230'000.00	Total

Investitionsprogramm 2023 - 2026 / Politische Gemeinde Greifensee

Verwaltungsvermögen (VV) & Finanzvermögen (FV)

Jahr	VV-Schule	VV-Gebühren	VV Übriges	VV-Total Investitionen	FV-Total Investitionen	Projekt
2024						
	6'500'000.00					
		485'000.00				Schulraumentwicklung Baustein A+B, Realisierungskredit
		334'000.00				Reservoir Homberg, Innenbeschichtung Schieberhaus
		115'000.00				Stationsstrasse, Sanierung Wasserleitung
		100'000.00				Stationsstrasse, Notwassereinspeisung und Sanierung WL
		100'000.00				Kanalsanierung (Inliner- und Roboterarbeiten)
		60'000.00				Kanalisationsuntersuchung (private Hausanschlüsse)
		-30'000.00				Reservoir Homberg, Innenverrohrung
		-40'000.00				Wasseranschlussgebühren
			1'185'000.00			Kanalisationsanschlussgebühren
			1'185'000.00			Tumigerstrasse (Langacher-Gde.-grenze), San. Fahrbahn/Trottoir
			500'000.00			Tumigerstrasse (Stationsstr.-Langacher), San. Fahrbahn/Trottoir
			370'000.00			Werrikerbach, Teilprojekt B
			225'000.00			Sanierung Wildsbergstrasse (Teil Richtung Uster)
			50'000.00			Seilerwis, Sanierung Strasse
			50'000.00			Werrikerbach, Teilprojekt A
			10'000.00			Werrikerbach, Teilprojekt C
			10'000.00			Revision BZO
			10'000.00			Revision Kernzonenplanung
			-108'500.00			Rückzahlung Darlehen Zentrum im Hof
			-370'000.00			Subvention Werrikerbach
					0.00	
2024	6'500'000.00	1'124'000.00	3'106'500.00	10'730'500.00	0.00	Total

Investitionsprogramm 2023 - 2026 / Politische Gemeinde Greifensee

Verwaltungsvermögen (VV) & Finanzvermögen (FV)

Jahr	VV-Schule	VV-Gebühren	VV Übriges	VV-Total Investitionen	FV-Total Investitionen	Projekt
2025						
	6'500'000.00					Schulraumentwicklung Baustein A+B, Realisierungskredit
		350'000.00				Dorf-/Seestrasse, Sanierung Wasserleitung
		302'000.00				Stationsstrasse, Sanierung Wasserleitung
		100'000.00				Kanalsanierung (Inliner- und Roboterarbeiten)
		100'000.00				Kanalisationsuntersuchung (private Hausanschlüsse)
		80'000.00				Kanalisationsuntersuchung (ganze Gemeinde)
		-30'000.00				Wasseranschlussgebühren
		-40'000.00				Kanalisationsanschlussgebühren
			600'000.00			Stations-/Greifenseestrasse (Kreisel, ohne Werkleitungen)
			143'000.00			Stationsstrasse, Sanierung Strasse
			100'000.00			Werrikerbach, Teilprojekt B
			50'000.00			Werrikerbach, Teilprojekt C
			-108'500.00			Rückzahlung Darlehen Zentrum im Hof
			-300'000.00			Subvention Werrikerbach
					0.00	
2025	6'500'000.00	862'000.00	484'500.00	7'846'500.00	0.00	

Investitionsprogramm 2023 - 2026 / Politische Gemeinde Greifensee

Verwaltungsvermögen (VV) & Finanzvermögen (FV)

Jahr	VV-Schule	VV-Gebühren	VV Übriges	VV-Total Investitionen	FV-Total Investitionen	Projekt
2026						
	3'200'000.00					Schulraumentwicklung Baustein E, Turn- und Sporthalle
	1'700'000.00					Schulraumentwicklung Baustein F, Aussenraum
		100'000.00				Kanalsanierung (Inliner- und Roboterarbeiten)
		100'000.00				Kanalisationsuntersuchung (private Hausanschlüsse)
		-30'000.00				Wasseranschlussgebühren
		-40'000.00				Kanalisationsanschlussgebühren
			600'000.00			Stations-/Greifenseestrasse (Kreisel, ohne Werkleitungen)
			480'000.00			Müllerwis, Sanierung Strasse
			50'000.00			Werrikerbach, Teilprojekt C
			-50'000.00			Subvention Werrikerbach
			-108'500.00			Rückzahlung Darlehen Zentrum im Hof
					0.00	
2026	4'900'000.00	130'000.00	971'500.00	6'001'500.00	0.00	

Investitionsprogramm 2022 - 2025 / Politische Gemeinde Greifensee

Verwaltungsvermögen (VV) & Finanzvermögen (FV)

Jahr	VV-Schule	VV-Gebühren	VV Übriges	VV-Total Investitionen	FV-Total Investitionen	Projekt
> 2027						
		3'770'000.00				Reservoir Homberg, Zu-/Ableitung inkl. Steuerkabel
		1'163'000.00				Burstwiesenstrasse, Sanierung Wasserleitung
		500'000.00				Kanalsanierung (Inliner- und Roboterarbeiten)
		500'000.00				Kanalisationsuntersuchung (private Hausanschlüsse)
		485'000.00				Tumigerstrasse, Sanierung Wasserleitung
		431'000.00				Sandbüelstrasse, Sanierung Wasserleitung
		431'000.00				Milandia bis Kehrplatz Burstwiesenstrasse, Sanierung WL
		312'000.00				Am Pfisterhölzli, Sanierung Wasserleitung
		302'000.00				Bauernhaus Furen bis Breitistrasse, Sanierung Wasserleitung
		291'000.00				Milandia bis Schützenhaus, Sanierung Wasserleitung
		280'000.00				Grafenwiesenweg, Sanierung Wasserleitung
		259'000.00				Schulhausstrasse, Sanierung Wasserleitung
		248'000.00				Hirzerenstrasse, Sanierung WL
		194'000.00				Albertus-Walder-Weg, Sanierung WL
		172'000.00				Breitistrasse, Sanierung WL
		129'000.00				Wildsbergstrasse bis Tumigerhof, Sanierung WL
		108'000.00				Sandbüelstrasse bis Cevi-Haus, Sanierung WL
		108'000.00				Pumpwerk Grossriet, Sanierung (2032)
		86'000.00				Hanflandweg, Sanierung WL
		86'000.00				Pumpwerk Städtli, Sanierung (2030)
		50'000.00				Schwerzenbachstrasse bis zum Pumpwerk Furen, Sanierung WL
		22'000.00				Grabenweg, Sanierung Wasserleitung
		11'000.00				Mettmenriedweg, Sanierung Wasserleitung
		6'000.00				Im Näppenriet, Sanierung Wasserleitung
		-150'000.00				Wasseranschlussgebühren
		-200'000.00				Kanalisationsanschlussgebühren

Investitionsprogramm 2022 - 2025 / Politische Gemeinde Greifensee

Verwaltungsvermögen (VV) & Finanzvermögen (FV)

Jahr	VV-Schule	VV-Gebühren	VV Übriges	VV-Total Investitionen	FV-Total Investitionen	Projekt
			3'123'000.00			Burstwiesenstrasse, Sanierung Strasse
			1'293'000.00			Sandbüelstrasse, Sanierung Strasse
			872'000.00			Am Pfisterhölzli, Sanierung Strasse
			830'000.00			Hirzerenstrasse, Sanierung Strasse
			485'000.00			Breitistrasse, Sanierung Strasse
			463'000.00			Sandbüelstrasse (Bereich im Wald), Sanierung Strasse
			345'000.00			Grabenweg, Sanierung Strasse
			345'000.00			Schulhausstrasse, Sanierung Strasse
			259'000.00			Mettmenriedtweg, Sanierung Strasse
			259'000.00			Im Näppenriet, Sanierung Strasse
			248'000.00			Werrikerweg, Sanierung Strasse
			52'000.00			Salzsilo
			50'000.00			Werrikerbach, Teilprojekt C
			-15'000.00			Rückzahlung Darlehen Tennisclub Greifensee
			-108'500.00			Rückzahlung Darlehen Zentrum im Hof (jährlich)
					0.00	
> 2027	0.00	9'594'000.00	8'500'500.00	18'094'500.00	0.00	